

ΔΙΕΡΕΥΝΗΣΗ ΑΝΑΓΚΩΝ ΓΙΑ ΕΦΑΡΜΟΓΗ
ΠΟΛΥΕΠΙΧΕΙΡΗΣΙΑΚΩΝ ΠΡΟΓΡΑΜΜΑΤΩΝ
ΑΡΧΙΚΗΣ ΚΑΤΑΡΤΙΣΗΣ ΚΑΤΑ ΤΟ 2007



**ΔΙΕΡΕΥΝΗΣΗ ΑΝΑΓΚΩΝ ΓΙΑ ΕΦΑΡΜΟΓΗ
ΠΟΛΥΕΠΙΧΕΙΡΗΣΙΑΚΩΝ ΠΡΟΓΡΑΜΜΑΤΩΝ
ΑΡΧΙΚΗΣ ΚΑΤΑΡΤΙΣΗΣ
ΚΑΤΑ ΤΟ 2007**

ΔΙΕΥΘΥΝΣΗ ΕΡΕΥΝΑΣ ΚΑΙ ΠΡΟΓΡΑΜΜΑΤΙΣΜΟΥ

ΑΡΧΗ ΑΝΑΠΤΥΞΗΣ ΑΝΘΡΩΠΙΝΟΥ ΔΥΝΑΜΙΚΟΥ ΚΥΠΡΟΥ

ΜΑΙΟΣ 2006

Υπεύθυνος Λειτουργός

Χριστάκης Χριστοφή, *Λειτουργός Α΄*

Συντονισμός

Γιάννης Μουρουζίδης, *Ανώτερος Λειτουργός Ανθρώπινου Δυναμικού*

Γενική ευθύνη

Δρ. Γιώργος Όξινος, *Διευθυντής Έρευνας και Προγραμματισμού*

Ευχαριστίες

Η ΑνΑΔ επιθυμεί να εκφράσει θερμές ευχαριστίες στους κοινωνικούς εταίρους για την ουσιαστική συνεισφορά τους στη διεξαγωγή της παρούσας μελέτης:

Υπουργείο Εργασίας και Κοινωνικών Ασφαλίσεων

- *Τμήμα Εργασίας*
- *Επαρχιακά Γραφεία Εργασίας*

Εργοδοτικές οργανώσεις

- *Ομοσπονδία Εργοδοτών και Βιομηχάνων Κύπρου (ΟΕΒΚ)*
- *Κυπριακό Εμπορικό και Βιομηχανικό Επιμελητήριο (ΚΕΒΕ)*
- *Ομοσπονδία Συνδέσμων Εργολάβων Οικοδομών Κύπρου (ΟΣΕΟΚ)*

Συνδικαλιστικές Οργανώσεις

- *Συνομοσπονδία Εργαζομένων Κύπρου (ΣΕΚ)*
- *Παγκύπρια Εργατική Ομοσπονδία (ΠΕΟ)*

Άλλοι φορείς

- *Κυπριακός Οργανισμός Τουρισμού (ΚΟΤ)*

Αναδημοσίευση μέρους ή ολόκληρης της μελέτης επιτρέπεται νοουμένου ότι αναφέρεται η πηγή.

ΠΡΟΟΙΜΙΟ

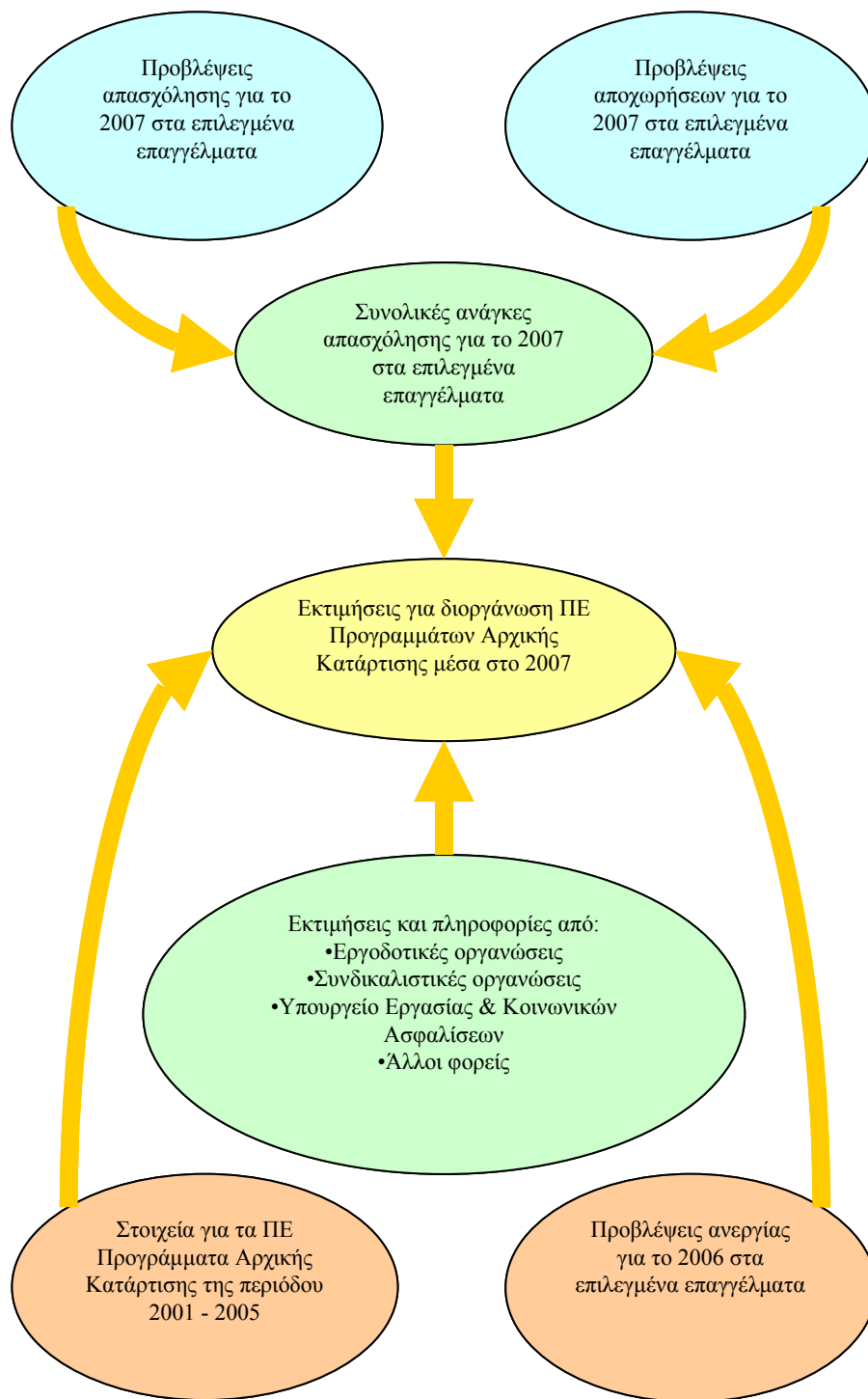
Η Αρχή Ανάπτυξης Ανθρώπινου Δυναμικού (ΑνΑΔ) στο πλαίσιο της καθιερωμένης πολιτικής της για διερεύνηση, σε **συνεργασία με τους Κοινωνικούς Εταίρους**, των αναγκών για εφαρμογή Πολυεπιχειρησιακών Προγραμμάτων Αρχικής Κατάρτισης προχώρησε στη διεξαγωγή της παρούσας μελέτης για το 2007.

Η μελέτη περιλαμβάνει ενδεικτική διερεύνηση των αναγκών και των **εκτιμήσεων Αρμόδιων Φορέων**, αναφορικά με την εφαρμογή Πολυεπιχειρησιακών Προγραμμάτων Αρχικής Κατάρτισης. Παράλληλα γίνεται εξέταση **διαφόρων προσδιοριστικών παραγόντων**, σε μια προσπάθεια συνολικής αξιολόγησης των αναγκών και προσδιορισμού των προγραμμάτων που θα μπορούν να εφαρμοστούν.

Οι αναλύσεις οδηγούν στη διατύπωση εισηγήσεων για την υλοποίηση Πολυεπιχειρησιακών Προγραμμάτων Αρχικής Κατάρτισης κατά **ειδικότητα και επαρχία** για την ικανοποίηση των αναγκών της οικονομίας σε κατάλληλα καταρτισμένο εργατικό προσωπικό. Τα προγράμματα αυτά αποτελούν βασικό συνδετικό κρίκο ανάμεσα στις γνώσεις και δεξιότητες των ατόμων που θέλουν να εισέλθουν στην αγορά εργασίας και τις ανάγκες των επιχειρήσεων.

Οι **βασικές ομάδες ανθρώπινου δυναμικού** που επωφελούνται μέσα από τα Πολυεπιχειρησιακά Προγράμματα Αρχικής Κατάρτισης είναι οι Νεοεισερχόμενοι στην αγορά εργασίας (κυρίως οι απόφοιτοι γενικής κατεύθυνσης από σχολές δευτεροβάθμιας εκπαίδευσης), οι Άνεργοι και το Αδρανές Γυναικείο Δυναμικό. Η συνέχιση της εφαρμογής των υφιστάμενων προγραμμάτων αρχικής κατάρτισης καθώς και ο εμπλουτισμός τους με νέες ειδικότητες, στη βάση προβλεπόμενων αναγκών, αναμένεται να έχει θετικές επιπτώσεις στην αγορά εργασίας.

Η ΑνΑΔ επιθυμεί να εκφράσει **θερμές ευχαριστίες στους Κοινωνικούς Εταίρους** για την ουσιαστική συνεισφορά τους στη διεξαγωγή της παρούσας μελέτης.



ΠΕΡΙΕΧΟΜΕΝΑ

ΚΕΦΑΛΑΙΟ 1:	ΕΙΣΑΓΩΓΗ	1
1.1.	Σκοπός της μελέτης	1
1.2.	Μεθοδολογία	2
1.3.	Περίγραμμα της μελέτης	2
ΚΕΦΑΛΑΙΟ 2:	ΕΚΤΙΜΗΣΕΙΣ ΦΟΡΕΩΝ ΓΙΑ ΤΗΝ ΕΦΑΡΜΟΓΗ ΠΕ ΠΡΟΓΡΑΜΜΑΤΩΝ ΑΡΧΙΚΗΣ ΚΑΤΑΡΤΙΣΗΣ ΚΑΤΑ ΤΟ 2007	5
2.1.	Εκτιμήσεις για τις υφιστάμενες παραδοσιακές ειδικότητες	7
2.2.	Εκτιμήσεις για τις νέες ειδικότητες που προωθήθηκαν ή προωθούνται από την ΑνΑΔ	7
2.3.	Εκτιμήσεις για τις άλλες ειδικότητες	8
ΚΕΦΑΛΑΙΟ 3:	ΕΞΕΤΑΣΗ ΔΙΑΦΟΡΩΝ ΠΑΡΑΓΟΝΤΩΝ ΣΕ ΣΧΕΣΗ ΜΕ ΤΗΝ ΕΦΑΡΜΟΓΗ ΠΕ ΠΡΟΓΡΑΜΜΑΤΩΝ ΑΡΧΙΚΗΣ ΚΑΤΑΡΤΙΣΗΣ ΚΑΤΑ ΤΟ 2007	12
3.1.	Προβλέψεις απασχόλησης	12
3.2.	Προβλέψεις αποχωρήσεων	20
3.3.	Σύνολο μεταβολής απασχόλησης και αποχωρήσεων	23
3.4.	Προβλέψεις για την κατάσταση της ανεργίας	27

3.5.	ΠΕ Προγράμματα Αρχικής Κατάρτισης που εφαρμόστηκαν από την ΑνΑΔ την περίοδο 2001–2005	29
3.6.	ΠΕ Προγράμματα Αρχικής Κατάρτισης που ακυρώθηκαν από την ΑνΑΔ την περίοδο 2001-2005	32
ΚΕΦΑΛΑΙΟ 4:	ΠΟΡΙΣΜΑΤΑ	34
ΚΕΦΑΛΑΙΟ 5:	ΕΙΣΗΓΗΣΕΙΣ	37
	ΠΑΡΑΡΤΗΜΑΤΑ	43
ΠΑΡΑΡΤΗΜΑ 1:	ΕΡΩΤΗΜΑΤΟΛΟΓΙΟ ΓΙΑ ΤΗ ΔΙΕΡΕΥΝΗΣΗ ΑΝΑΓΚΩΝ ΣΕ ΕΙΔΙΚΟΤΗΤΕΣ ΓΙΑ ΕΦΑΡΜΟΓΗ ΠΕ ΠΡΟΓΡΑΜΜΑΤΩΝ ΑΡΧΙΚΗΣ ΚΑΤΑΡΤΙΣΗΣ ΚΑΤΑ ΤΟ 2007	45
ΠΑΡΑΡΤΗΜΑ 2:	ΠΙΝΑΚΕΣ ΜΕ ΤΙΣ ΕΚΤΙΜΗΣΕΙΣ ΤΗΣ ΟΕΒΚ	53
ΠΑΡΑΡΤΗΜΑ 3:	ΠΙΝΑΚΕΣ ΜΕ ΤΙΣ ΕΚΤΙΜΗΣΕΙΣ ΤΟΥ ΚΕΒΕ	55
ΠΑΡΑΡΤΗΜΑ 4:	ΠΙΝΑΚΕΣ ΜΕ ΤΙΣ ΕΚΤΙΜΗΣΕΙΣ ΤΗΣ ΟΣΕΟΚ	59
ΠΑΡΑΡΤΗΜΑ 5:	ΠΙΝΑΚΕΣ ΜΕ ΤΙΣ ΕΚΤΙΜΗΣΕΙΣ ΤΗΣ ΣΕΚ	61
ΠΑΡΑΡΤΗΜΑ 6:	ΠΙΝΑΚΕΣ ΜΕ ΤΙΣ ΕΚΤΙΜΗΣΕΙΣ ΤΗΣ ΠΕΟ	65

ΠΑΡΑΡΤΗΜΑ 7:	ΠΙΝΑΚΕΣ ΜΕ ΤΙΣ ΕΚΤΙΜΗΣΕΙΣ ΤΩΝ ΕΠΑΡΧΙΑΚΩΝ ΓΡΑΦΕΙΩΝ ΕΡΓΑΣΙΑΣ	69
ΠΑΡΑΡΤΗΜΑ 8:	ΠΙΝΑΚΕΣ ΜΕ ΤΙΣ ΕΚΤΙΜΗΣΕΙΣ ΤΟΥ ΚΟΤ	73
ΠΑΡΑΡΤΗΜΑ 9:	ΠΙΝΑΚΕΣ ΜΕ ΣΤΟΙΧΕΙΑ ΔΙΑΦΟΡΩΝ ΠΑΡΑΓΟΝΤΩΝ ΣΕ ΣΧΕΣΗ ΜΕ ΤΗΝ ΕΦΑΡΜΟΓΗ ΠΕ ΠΡΟΓΡΑΜΜΑΤΩΝ ΑΡΧΙΚΗΣ ΚΑΤΑΡΤΙΣΗΣ	77
ΠΑΡΑΡΤΗΜΑ 10:	ΠΙΝΑΚΑΣ ΜΕ ΕΙΔΙΚΟΤΗΤΕΣ ΠΟΥ ΟΙ ΦΟΡΕΙΣ ΕΚΤΙΜΟΥΝ ΟΤΙ ΥΠΑΡΧΟΥΝ ΑΝΑΓΚΕΣ ΕΦΑΡΜΟΓΗΣ ΠΕ ΠΡΟΓΡΑΜΜΑΤΩΝ ΑΡΧΙΚΗΣ ΚΑΤΑΡΤΙΣΗΣ ΚΑΤΑ ΤΟ 2007	105
ΠΑΡΑΡΤΗΜΑ 11:	ΚΑΤΑΛΟΓΟΣ ΣΧΕΔΙΑΓΡΑΜΜΑΤΩΝ	109

1. ΕΙΣΑΓΩΓΗ

Η Αρχή Ανάπτυξης Ανθρώπινου Δυναμικού (ΑνΑΔ), σε συνέχεια της **καθιερωθείσας από το 2002 πολιτικής της** για διερεύνηση των αναγκών για εφαρμογή Πολυεπιχειρησιακών (ΠΕ) Προγραμμάτων Αρχικής Κατάρτισης, σε **συνεννόηση και συνεργασία με τους κοινωνικούς εταίρους**, προχώρησε σε αντίστοιχη μελέτη για το 2007.

Η μελέτη περιλαμβάνει **ενδεικτική διερεύνηση των αναγκών** μέσω ειδικού ερωτηματολογίου, ώστε να εξασφαλιστούν οι εκτιμήσεις αρμοδίων φορέων αναφορικά με την εφαρμογή **ΠΕ Προγραμμάτων Αρχικής Κατάρτισης μέσα στο 2007**.

Παράλληλα γίνεται **εξέταση διαφόρων προσδιοριστικών παραμέτρων**, οι οποίες συνεκτιμούνται μαζί με τις εκτιμήσεις των φορέων, σε μια προσπάθεια συνολικής αξιολόγησης των αναγκών και προσδιορισμού των προγραμμάτων που θα μπορούσε να προγραμματιστούν μέσα στο 2007.

1.1. Σκοπός της μελέτης

Ο σκοπός της μελέτης είναι η διαμόρφωση εκτιμήσεων αναφορικά με τις ανάγκες σε άτομα κατά ειδικότητα για εφαρμογή ΠΕ Προγραμμάτων Αρχικής Κατάρτισης κατά το 2007. **Οι εκτιμήσεις αφορούν 3 κατηγορίες ειδικοτήτων:**

- ◆ Τις **υφιστάμενες παραδοσιακές ειδικότητες**: Μάγειρας, Τραπεζοκόμος, Οικοδόμος, Υδραυλικός, Συγκολλητής και Επιπλοποιός / Ξυλουργός.
- ◆ Τις **νέες ειδικότητες που προωθήθηκαν ή προωθούνται από την ΑνΑΔ**: Βοηθός τεχνικός πληροφορικής, Γραφειακό / γραμματειακό προσωπικό, Σιδεράς οικοδομών, Συντηρητής ξενοδοχείων, Ισιωτής αυτοκινήτων, Κατασκευαστής αλουμινίων και Οδηγός ταξί.
- ◆ Τις **άλλες ειδικότητες** στις οποίες παρουσιάζονται ανάγκες κατάρτισης.

1.2. Μεθοδολογία

Η συγκέντρωση των πληροφοριών για τις εκτιμήσεις αναφορικά με τις ανάγκες σε ειδικότητες για την εφαρμογή ΠΕ προγραμμάτων αρχικής κατάρτισης κατά το 2007, έγινε με την αποστολή ερωτηματολογίου (Παράρτημα 1) στους φορείς **ΟΕΒΚ, ΚΕΒΕ, ΟΣΕΟΚ, ΣΕΚ, ΠΕΟ, ΔΕΟΚ, Υπουργείο Εργασίας και Κοινωνικών Ασφαλίσεων και ΚΟΤ**. Στη συνέχεια, το ερωτηματολόγιο αυτό διαβιβάστηκε κατά περίπτωση σε Εργοδοτικούς Συνδέσμους, σε Ομοσπονδίες και Επαγγελματικούς κλάδους καθώς και στα Επαρχιακά Γραφεία Εργασίας.

Οι εκτιμήσεις των φορέων αφορούν τις **ανάγκες σε άτομα κατά ειδικότητα και επαρχία** για τις 3 κατηγορίες ειδικοτήτων που αναφέρθηκαν πιο πάνω.

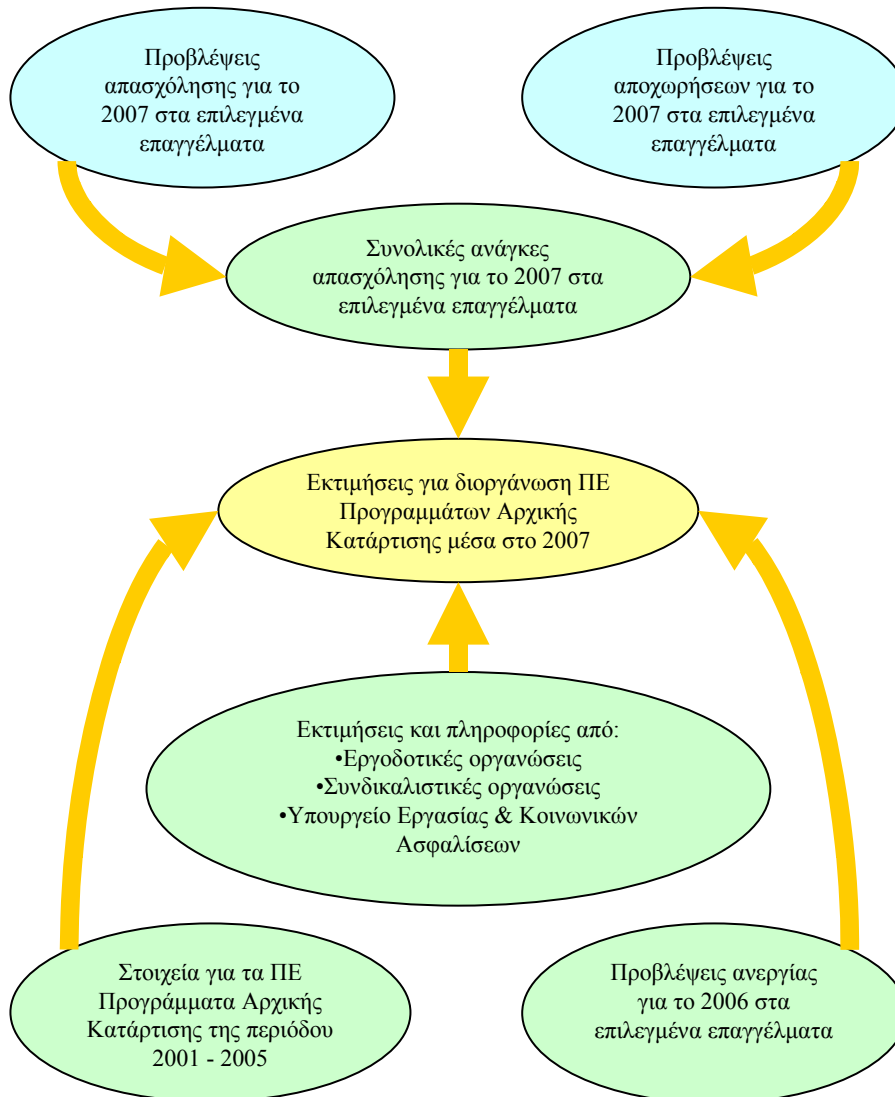
Οι άλλες παράμετροι που εξετάστηκαν και αναλύθηκαν είναι:

- *Προβλέψεις απασχόλησης για το 2007 για επιλεγμένα επαγγέλματα στα οποία έγιναν εισηγήσεις από τους διάφορους φορείς για διοργάνωση ΠΕ προγραμμάτων αρχικής κατάρτισης.*
- *Προβλέψεις αποχωρήσεων για το 2007 στα επιλεγμένα επαγγέλματα.*
- *Προβλέψεις για την ανεργία για το 2006 στα επιλεγμένα επαγγέλματα.*
- *ΠΕ προγράμματα αρχικής κατάρτισης που υλοποιήθηκαν από την ΑνΑΔ κατά την περίοδο 2001 - 2005.*
- *Ακυρώσεις προγραμματισμένων ΠΕ προγραμμάτων αρχικής κατάρτισης κατά την περίοδο 2001 - 2005.*

1.3. Περίγραμμα της μελέτης

Στο **πρώτο κεφάλαιο** περιγράφεται ο σκοπός της μελέτης και η μεθοδολογία που χρησιμοποιήθηκε στη συλλογή και ανάλυση των στοιχείων και των πληροφοριών.

**ΔΙΑΓΡΑΜΜΑΤΙΚΗ ΑΠΕΙΚΟΝΙΣΗ ΤΗΣ ΔΙΑΔΙΚΑΣΙΑΣ
ΕΞΑΓΩΓΗΣ ΣΥΜΠΕΡΑΣΜΑΤΩΝ ΑΝΑΦΟΡΙΚΑ ΜΕ ΤΑ ΠΕ
ΠΡΟΓΡΑΜΜΑΤΑ ΑΡΧΙΚΗΣ ΚΑΤΑΡΤΙΣΗΣ ΤΟΥ 2007**



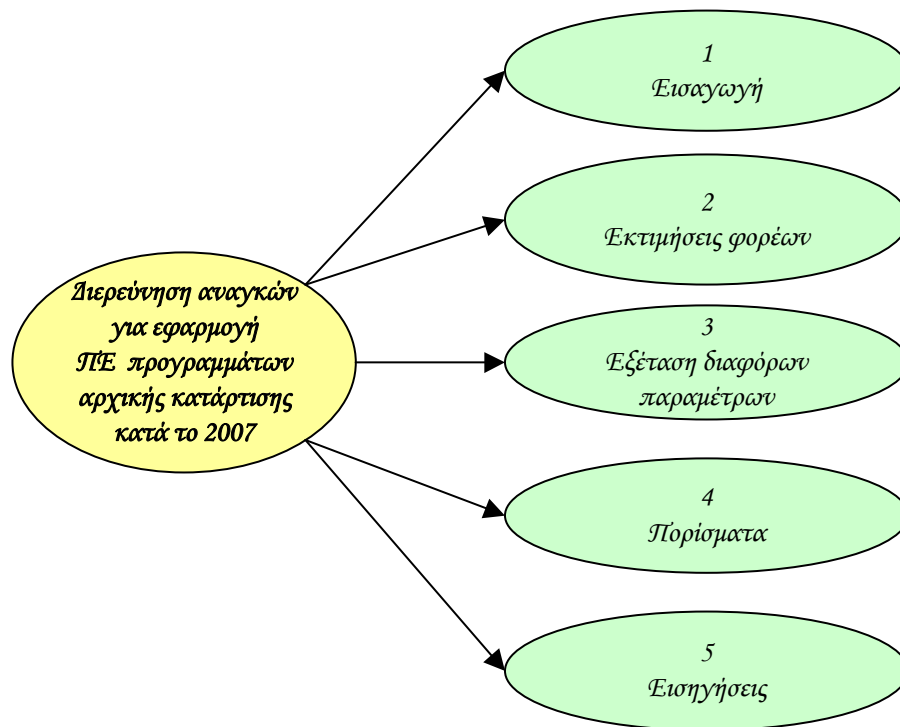
Στο **δεύτερο κεφάλαιο** εξετάζονται οι εκτιμήσεις των φορέων για τις ανάγκες αρχικής κατάρτισης κατά το 2007 σε αριθμό ατόμων κατά ειδικότητα και επαρχία.

Στο **τρίτο κεφάλαιο** γίνεται εξέταση διαφόρων παραμέτρων σε σχέση με την εφαρμογή ΠΕ προγραμμάτων αρχικής κατάρτισης κατά

το 2007. Αναλυτικότερα εξετάζονται οι προβλέψεις απασχόλησης για το 2007, οι προβλέψεις αποχωρήσεων κατά το 2007, οι προβλέψεις για την ανεργία μέσα στο 2006 και τα ΠΕ προγράμματα αρχικής κατάρτισης που εφαρμόστηκαν ή ακυρώθηκαν από την ΑνΑΔ την περίοδο 2001-2005.

Στο **τέταρτο κεφάλαιο** σημειώνονται τα κυριότερα πορίσματα τα οποία προκύπτουν από την κριτική εξέταση και ανάλυση όλων των στοιχείων και πληροφοριών.

Τέλος, στο **πέμπτο κεφάλαιο** διατυπώνονται εισηγήσεις για την υλοποίηση ΠΕ προγραμμάτων αρχικής κατάρτισης κατά ειδικότητα και επαρχία.



2. ΕΚΤΙΜΗΣΕΙΣ ΦΟΡΕΩΝ ΓΙΑ ΤΗΝ ΕΦΑΡΜΟΓΗ ΠΕ ΠΡΟΓΡΑΜΜΑΤΩΝ ΑΡΧΙΚΗΣ ΚΑΤΑΡΤΙΣΗΣ ΚΑΤΑ ΤΟ 2007

Στο κεφάλαιο αυτό παρουσιάζονται οι εκτιμήσεις των φορέων που έλαβαν μέρος στη διερεύνηση, αναφορικά με τις ανάγκες αρχικής κατάρτισης σε αριθμό ατόμων κατά ειδικότητα και επαρχία κατά το 2007.

Συνολικά λήφθηκαν από τους φορείς **25 συμπληρωμένα ερωτηματολόγια**. Ο κατάλογος των οργανισμών / φορέων που συμπλήρωσαν το ερωτηματολόγιο παρουσιάζεται πιο κάτω:

- | | | |
|-----|---|--------------|
| 1. | <i>Σύνδεσμος Μεταλλουργικών Βιομηχανιών Κύπρου (ΣΥΜΕΒΙΚ)</i> | <i>ΟΕΒΚ</i> |
| 2. | <i>Σύνδεσμος Εργοδοτών Τυπογράφων</i> | <i>ΟΕΒΚ</i> |
| 3. | <i>Παγκύπριος Σύνδεσμος Διευθυντών Ξενοδοχείων (ΠΑΣΥΔΙΞΕ)</i> | <i>ΚΕΒΕ</i> |
| 4. | <i>Σύνδεσμος Σκυροποιών Ασβεστολιθικών Υλικών Κύπρου</i> | <i>ΚΕΒΕ</i> |
| 5. | <i>Σύνδεσμος Βιομηχάνων Κατεψυγμένων Τροφίμων</i> | <i>ΚΕΒΕ</i> |
| 6. | <i>Εργαστήρια Κοπής Κρεάτων</i> | <i>ΚΕΒΕ</i> |
| 7. | <i>Ομοσπονδία Ζαχαροπλαστών Κύπρου</i> | <i>ΚΕΒΕ</i> |
| 8. | <i>Παγκύπριος Σύνδεσμος Επεξεργασίας Ξηρών Καρπών</i> | <i>ΚΕΒΕ</i> |
| 9. | <i>Σύνδεσμος Κατασκευαστών και Προμηθευτών Επεξεργασίας Νερού</i> | <i>ΚΕΒΕ</i> |
| 10. | <i>Ομοσπονδία Συνδέσμων Εργολάβων Οικοδομών Κύπρου</i> | <i>ΟΣΕΟΚ</i> |
| 11. | <i>Ομοσπονδία Υπαλλήλων Ξενοδοχειακής Βιομηχανίας (ΟΥΞΕΒ)</i> | <i>ΣΕΚ</i> |

12.	<i>Ομοσπονδία Ιδιωτικών Υπαλλήλων Κύπρου</i>	<i>ΣΕΚ</i>
13.	<i>Ομοσπονδία Οικοδόμων-Μεταλλωρύχων και Συναφών Επαγγελμάτων Κύπρου</i>	<i>ΣΕΚ</i>
14.	<i>Ομοσπονδία Βιομηχανικών Εργατοϋπαλλήλων Κύπρου (ΟΒΙΕΚ)</i>	<i>ΣΕΚ</i>
15.	<i>Συντεχνία Βιομηχανοεμπορικών Εργατών Τύπου, Ένδυσης και Υπόδησης</i>	<i>ΠΕΟ</i>
16.	<i>Συντεχνία Εργατοϋπαλλήλων Μετάλλου, Μηχανοτεχνιτών και Ηλεκτροτεχνιτών Κύπρου (ΣΕΜΜΗΚ)</i>	<i>ΠΕΟ</i>
17.	<i>Συντεχνία Οικοδόμων, Ξυλουργών και Μεταλλωρύχων</i>	<i>ΠΕΟ</i>
18.	<i>Συντεχνία Υπαλλήλων Ξενοδοχείων και Κέντρων Αναψυχής (ΣΥΞΚΑ)</i>	<i>ΠΕΟ</i>
19.	<i>Παγκύπρια Συντεχνία Εργαζομένων στις Υπηρεσίες</i>	<i>ΠΕΟ</i>
20.	<i>Επαρχιακό Γραφείο Εργασίας Λευκωσίας</i>	<i>ΥΕΚΑ</i>
21.	<i>Επαρχιακό Γραφείο Εργασίας Λεμεσού</i>	<i>ΥΕΚΑ</i>
22.	<i>Επαρχιακό Γραφείο Εργασίας Λάρνακας</i>	<i>ΥΕΚΑ</i>
23.	<i>Γραφείο Εργασίας Παραλιμνίου</i>	<i>ΥΕΚΑ</i>
24.	<i>Επαρχιακό Γραφείο Εργασίας Πάφου</i>	<i>ΥΕΚΑ</i>
25.	<i>Κυπριακός Οργανισμός Τουρισμού</i>	<i>ΚΟΤ</i>

Στη συνέχεια παρουσιάζεται η ανάλυση που έγινε για τα 25 ερωτηματολόγια σε σχέση με την εφαρμογή ΠΕ προγραμμάτων αρχικής κατάρτισης. Σε ειδικότητες όπου η εκτίμηση των αναγκών σε αριθμό ατόμων έγινε μόνο παγκύπρια, χρησιμοποιήθηκε ενδεικτικά η κατανομή κατά επαρχία των απασχολούμενων της Απογραφής Πληθυσμού 2001. Στην ανάλυση παρουσιάζεται ο μέσος όρος αναγκών σε άτομα για τις 3 κατηγορίες ειδικοτήτων.

2.1. Εκτιμήσεις για τις υφιστάμενες παραδοσιακές ειδικότητες

Ο μέσος όρος των αναγκών σε άτομα κατά ειδικότητα και επαρχία κατά το 2007 στις παραδοσιακές ειδικότητες, όπως αναφέρθηκαν από τους φορείς, φαίνονται στον Πίνακα 1.

ΠΙΝΑΚΑΣ 1
ΜΕΣΟΣ ΟΡΟΣ ΑΝΑΓΚΩΝ ΣΕ ΑΤΟΜΑ ΚΑΤΑ ΤΟ 2007 ΣΕ
ΠΑΡΑΔΟΣΙΑΚΕΣ ΕΙΔΙΚΟΤΗΤΕΣ ΟΠΩΣ ΑΝΑΦΕΡΘΗΚΑΝ
ΑΠΟ ΤΟΥΣ ΦΟΡΕΙΣ

Ειδικότητες	Μέσος όρος αναγκών σε άτομα					
	Λευκ.	Λεμ.	Λαρν.	Αμμ.	Πάφος	ΣΥΝ.
Μάγειροι	20	35	28	57	54	194
Τραπεζοκόμοι	26	36	56	70	60	248
Οικοδόμοι	77	50	28	28	45	228
Υδραυλικοί	14	12	13	5	25	69
Συγκολλητές	24	17	11	11	18	81
Επιπλοποιοί / ξύλουργοί	30	30	23	23	20	126

Από τα στοιχεία του Πίνακα 1, προκύπτει ότι οι περισσότερες ανάγκες σε άτομα σε παραδοσιακές ειδικότητες παρουσιάζονται στους **Τραπεζοκόμους (248 άτομα)** και ακολουθούν στη δεύτερη θέση οι **Οικοδόμοι (228 άτομα)** και στην τρίτη θέση οι **Μάγειροι (194 άτομα)**.

2.2. Εκτιμήσεις για τις νέες ειδικότητες που προωθήθηκαν ή προωθούνται από την ΑνΑΔ

Στον Πίνακα 2 παρουσιάζεται ο μέσος όρος των αναγκών σε άτομα κατά ειδικότητα και επαρχία κατά το 2007 σε νέες ειδικότητες που προωθεί η ΑνΑΔ, όπως αναφέρθηκαν από τους φορείς.

ΠΙΝΑΚΑΣ 2
ΜΕΣΟΣ ΟΡΟΣ ΑΝΑΓΚΩΝ ΣΕ ΑΤΟΜΑ ΚΑΤΑ ΤΟ 2007 ΣΕ ΝΕΕΣ
ΕΙΔΙΚΟΤΗΤΕΣ ΠΟΥ ΠΡΟΩΘΗΘΗΚΑΝ Ή ΠΡΟΩΘΟΥΝΤΑΙ ΑΠΟ
ΤΗΝ ΑΝΑΔ ΟΠΩΣ ΑΝΑΦΕΡΘΗΚΑΝ ΑΠΟ ΤΟΥΣ ΦΟΡΕΙΣ

Ειδικότητες	Μέσος όρος αναγκών σε άτομα					
	Λευκ.	Λεμ.	Λαρν.	Αμμ.	Πάφος	ΣΥΝ.
Βοηθοί τεχνικοί πληροφορικής	69	48	30	28	28	203
Γραφειακό / γραμματειακό προσωπικό	80	41	25	23	28	197
Σιδεράδες οικοδομών	53	40	19	20	40	172
Συντηρητές ξενοδοχείων	4	10	3	13	28	58
Ισιωτές αυτοκινήτων	22	5	8	5	18	58
Κατασκευαστές αλουμινίων	22	12	10	10	15	69
Οδηγοί ταξί	0	0	10	0	0	10

Από τα στοιχεία του Πίνακα 2, προκύπτει ότι οι περισσότερες ανάγκες σε άτομα σε νέες ειδικότητες που προωθήθηκαν ή προωθούνται από την ΑΝΑΔ παρουσιάζονται στους **Βοηθούς τεχνικούς πληροφορικής (203 άτομα)**, στο **Γραφειακό / γραμματειακό προσωπικό (197 άτομα)**, στους **Σιδεράδες οικοδομών (172 άτομα)** και στους **Κατασκευαστές αλουμινίων (69 άτομα)**.

2.3. Εκτιμήσεις για τις άλλες ειδικότητες

Όπως φαίνεται στον Πίνακα 3, οι περισσότερες ανάγκες σε άτομα κατά ειδικότητα και επαρχία κατά το 2007 σε άλλες ειδικότητες, όπως

αναφέρθηκαν από τους φορείς, εντοπίζονται στις **Φροντίστριες σε γηροκομεία και κοινωνικά ιδρύματα (430 άτομα)**, στους **Συνοδούς παιδιών με ειδικές ανάγκες (210 άτομα)**, στους **Γραφείς λογιστηρίου (173 άτομα)**, στους **Καλουψηίδες (173 άτομα)** και στους **Σχολικούς βοηθούς δημοσίων νηπιαγωγείων (160 άτομα)**.

ΠΙΝΑΚΑΣ 3
ΜΕΣΟΣ ΟΡΟΣ ΑΝΑΓΚΩΝ ΣΕ ΑΤΟΜΑ ΚΑΤΑ ΤΟ 2007
ΣΕ ΑΛΛΕΣ ΕΙΔΙΚΟΤΗΤΕΣ ΟΠΩΣ ΑΝΑΦΕΡΘΗΚΑΝ
ΑΠΟ ΤΟΥΣ ΦΟΡΕΙΣ

Ειδικότητες	Μέσος όρος αναγκών σε άτομα					
	Λευκ.	Λεμ.	Λαρν.	Αμμ.	Πάφος	ΣΥΝ.
Σχεδιαστές	1	15	10	0	0	26
Ιδιαίτερες γραμματείες	51	40	19	19	20	149
Γραφείς ταξιδιωτικών γραφείων, εκδόσεως εισιτηρίων και αεροδρομίου	32	29	11	11	11	94
Νομικοί και ασφαλιστικοί γραφείς	30	27	20	20	10	107
Γραφείς λογιστηρίου	70	57	17	17	12	173
Ταμίες λογιστηρίου και καταστημάτων	20	15	5	5	5	50
Αποθηκάριοι και γραφείς μεταφορών και παραγωγής	6	3	3	1	2	15
Φροντίστριες σε γηροκομεία και κοινωνικά ιδρύματα	150	150	50	50	30	430
Συνοδοί παιδιών με ειδικές ανάγκες	70	60	30	30	20	210

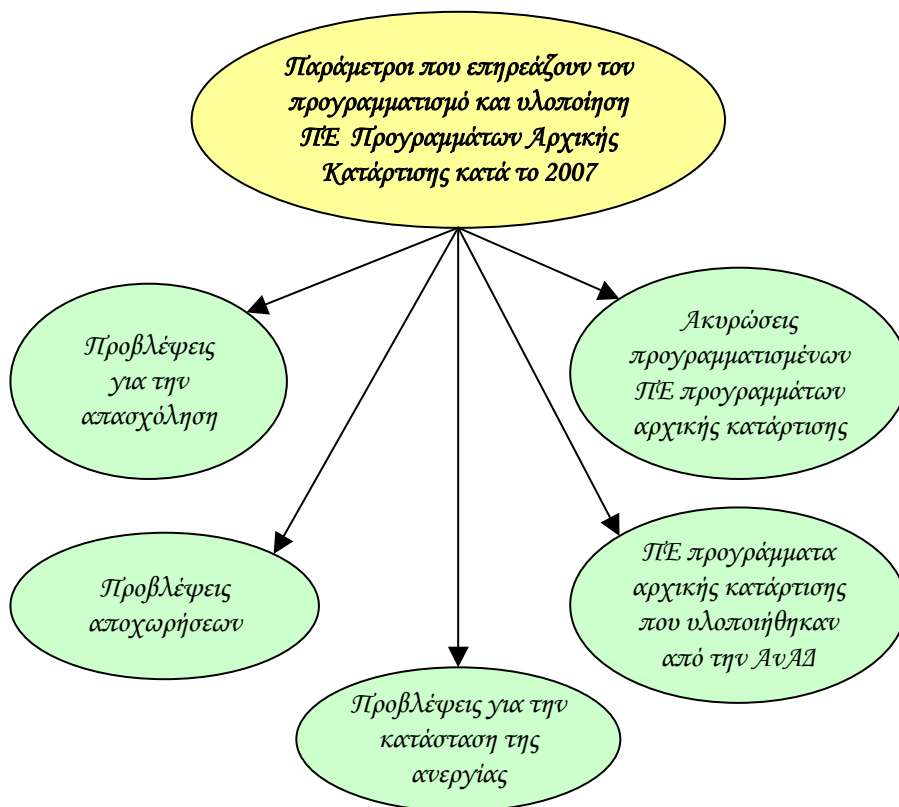
Ειδικότητες	Μέσος όρος αναγκών σε άτομα					
	Λευκ.	Λεμ.	Λαρν.	Αμμ.	Πάφος	ΣΥΝ.
Σχολικοί βοηθοί δημοσίων νηπιαγωγείων	50	50	20	20	20	160
Πωλητές λιανικού εμπορίου	25	20	5	53	5	108
Περιοδεύοντες πωλητές	47	34	24	11	6	122
Πωλητές – τεχνικοί	15	8	2	1	2	28
Υπάλληλοι υποδοχής και παροχής πληροφοριών	8	15	10	23	20	76
Τηλεφωνητές τηλεφωνικών κέντρων	10	0	0	0	0	10
Λειτουργοί διασκέδασης ξενοδοχείων	0	13	10	25	42	90
Οικονόμοι ξενοδοχείων	10	16	15	33	20	94
Μπάρμαν ξενοδοχείων	5	11	14	17	22	69
Αρτοποιοί	17	18	10	10	13	68
Ζαχαροπλάστες	18	12	11	11	12	64
Τεμαχιστές κρεάτων / κρεοπώλες	20	15	10	5	5	55
Αισθητικοί	0	10	0	0	0	10
Καλουπηήδες	50	43	18	25	37	173
Ηλεκτρολόγοι κτιρίων	15	10	10	5	40	80
Ελαιοχρωματιστές κτιρίων	17	13	8	8	15	61

Ειδικότητες	Μέσος όρος αναγκών σε άτομα					
	Λευκ.	Λεμ.	Λαρν.	Αμμ.	Πάφος	ΣΥΝ.
Σκαλιστές επίπλων	7	10	4	3	4	28
Συγκολλητές υψηλής πίεσης	5	10	11	0	6	32
Εφαρμοστές μετάλλων	10	6	2	1	3	22
Μηχανικοί αυτοκινήτων	11	8	9	3	9	40
Ηλεκτρολόγοι αυτοκινήτων	10	10	8	0	0	28
Βαφείς αυτοκινήτων	17	0	8	0	10	35
Εφαρμοστές ανεμοθωράκων αυτοκινήτων	0	0	10	0	0	10
Τεχνικοί οικιακών συσκευών	12	12	0	0	0	24
Τυπογράφοι, στοιχειοθέτες και εκτυπωτές	17	15	8	5	5	50
Χειριστές γερανών	7	5	6	5	5	28

Οι εκτιμήσεις των Συνδέσμων της ΟΕΒΚ για τις ανάγκες σε άτομα κατά ειδικότητα και επαρχία για υλοποίηση ΠΕ προγραμμάτων αρχικής κατάρτισης κατά το 2007 παρουσιάζονται στους πίνακες 2.1 και 2.2 του Παραρτήματος 2. Οι αντίστοιχες εκτιμήσεις του ΚΕΒΕ παρουσιάζονται στους πίνακες 3.1 και 3.2 του Παραρτήματος 3, της ΟΣΕΟΚ στους πίνακες 4.1, 4.2 και 4.3 του Παραρτήματος 4, των Ομοσπονδιών της ΣΕΚ στους πίνακες 5.1, 5.2 και 5.3 του Παραρτήματος 5, της ΠΕΟ στους πίνακες 6.1, 6.2 και 6.3 του Παραρτήματος 6, των Επαρχιακών Γραφείων Εργασίας στους πίνακες 7.1, 7.2 και 7.3 του Παραρτήματος 7 και του ΚΟΤ στους πίνακες 8.1, 8.2 και 8.3 του Παραρτήματος 8.

3. ΕΞΕΤΑΣΗ ΔΙΑΦΟΡΩΝ ΠΑΡΑΓΟΝΤΩΝ ΣΕ ΣΧΕΣΗ ΜΕ ΤΗΝ ΕΦΑΡΜΟΓΗ ΠΕ ΠΡΟΓΡΑΜΜΑΤΩΝ ΑΡΧΙΚΗΣ ΚΑΤΑΡΤΙΣΗΣ ΚΑΤΑ ΤΟ 2007

Πρόσθετα από τα στοιχεία που παρέχονται μέσω των ερωτηματολογίων, είναι απαραίτητο να εξεταστούν και άλλοι παράγοντες που επηρεάζουν τον προγραμματισμό και την υλοποίηση ΠΕ Προγραμμάτων Αρχικής Κατάρτισης για το 2007. Οι παράγοντες που εξετάστηκαν φαίνονται πιο κάτω:



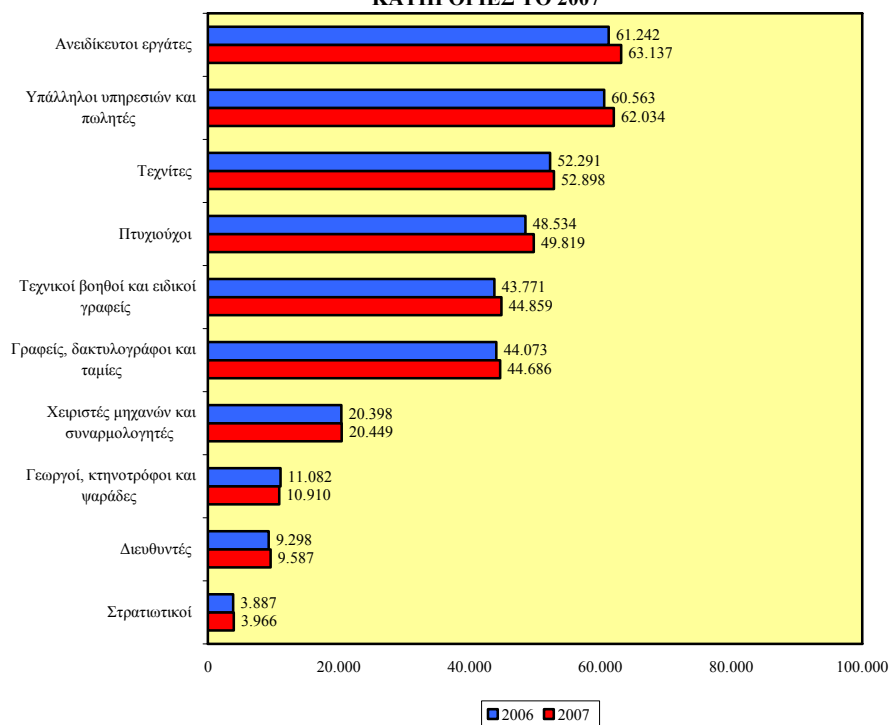
3.1. Προβλέψεις απασχόλησης

Οι μεταβολές στην απασχόληση ανάμεσα στο 2006 και το 2007 φανερώνουν είτε τη δημιουργία νέων θέσεων εργασίας ή την απώλεια

υφιστάμενων θέσεων. Εξειδικευμένες μελέτες της ΑνΑΔ¹ προβαίνουν σε εκτιμήσεις για τις προοπτικές απασχόλησης κατά την περίοδο 2005 - 2015 σε Ανώτερου και Μέσου επιπέδου επαγγέλματα. Οι προβλέψεις αυτές αξιοποιούνται με την παρουσίαση των αριθμητικών και ποσοστιαίων μεταβολών στην απασχόληση, με επικέντρωση σε 36 επιλεγμένα επαγγέλματα για τα οποία έγιναν εισηγήσεις για διοργάνωση ΠΕ προγραμμάτων αρχικής κατάρτισης για το 2007 (τα επαγγέλματα αυτά φαίνονται στον πίνακα 9.2 του Παραρτήματος 9).

Στα Σχεδιαγράμματα 1 και 2 απεικονίζονται οι προβλέψεις απασχόλησης και η αριθμητική μεταβολή απασχολουμένων στις **10 κύριες επαγγελματικές κατηγορίες** το 2007.

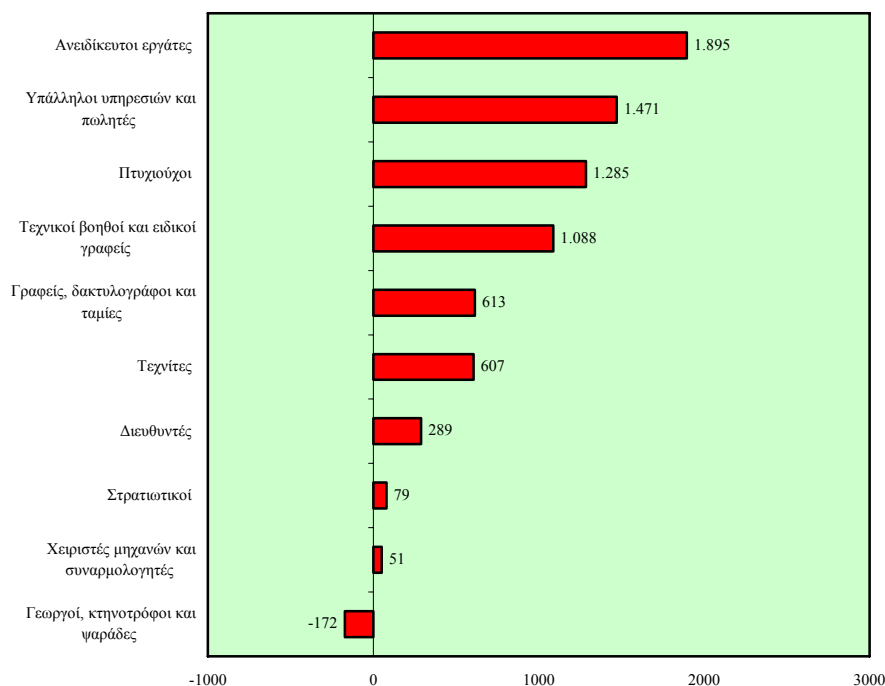
**ΣΧΕΔΙΑΓΡΑΜΜΑ 1
ΠΡΟΒΛΕΨΕΙΣ ΑΠΑΣΧΟΛΗΣΗΣ ΣΤΙΣ ΕΠΑΓΓΕΛΜΑΤΙΚΕΣ
ΚΑΤΗΓΟΡΙΕΣ ΤΟ 2007**



¹ «Προβλέψεις Προοπτικών Απασχόλησης σε Ανώτερου Επιπέδου Επαγγέλματα στην Κύπρο 2005 – 2015» και «Προβλέψεις Προοπτικών Απασχόλησης σε Μέσου Επιπέδου Επαγγέλματα στην Κύπρο 2005 – 2015».

Ο αριθμός των απασχολουμένων για το 2007 υπολογίζεται να **αυξηθεί κατά 2,0%** ή **7.206 άτομα** σε σύγκριση με το 2006 και να ανέλθει στα 362.345 άτομα.

ΣΧΕΔΙΑΓΡΑΜΜΑ 2
ΑΡΙΘΜΗΤΙΚΗ ΜΕΤΑΒΟΛΗ ΑΠΑΣΧΟΛΟΥΜΕΝΩΝ ΣΤΙΣ
ΕΠΑΓΓΕΛΜΑΤΙΚΕΣ ΚΑΤΗΓΟΡΙΕΣ ΤΟ 2007



Οι **μεγαλύτερες αριθμητικές αυξήσεις** στην απασχόληση για τις 10 κύριες επαγγελματικές κατηγορίες το 2007 αναμένεται να εμφανιστούν στους **Ανειδίκευτους εργάτες (+1.895 άτομα)**, στους **Υπαλλήλους υπηρεσιών και πωλητές (+1.471 άτομα)** και στους **Πτυχιούχους (+1.285 άτομα)**.

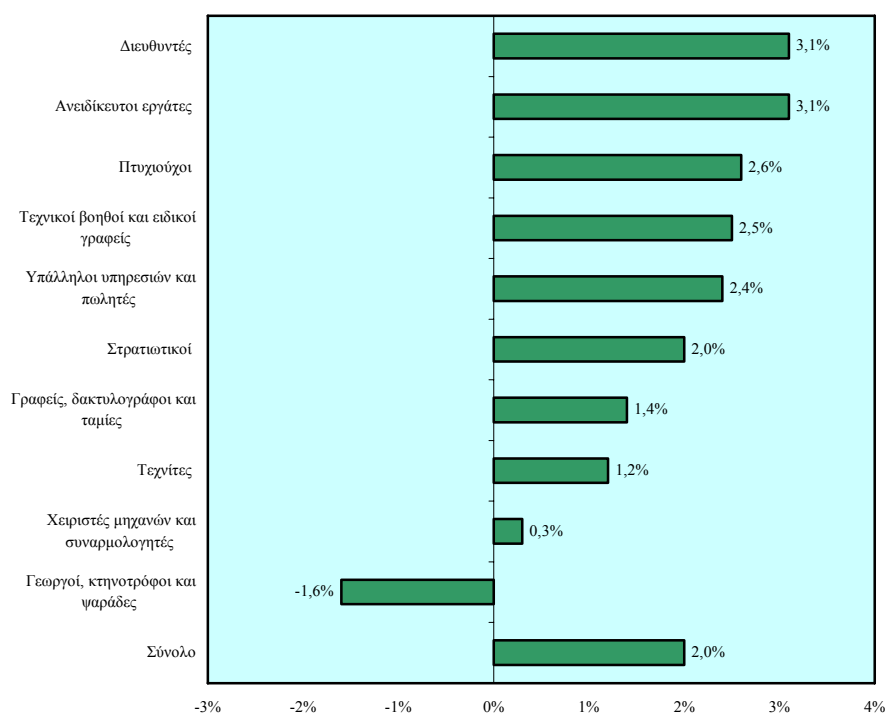
Το Σχεδιάγραμμα 3 παρουσιάζει την ποσοστιαία μεταβολή απασχολουμένων στις 10 κύριες επαγγελματικές κατηγορίες το 2007.

Οι **μεγαλύτερες ποσοστιαίες αυξήσεις** της απασχόλησης για το 2007 κατά κύρια επαγγελματική κατηγορία αναμένεται να παρουσιαστούν στους **Διευθυντές (3,1%)**, στους **Ανειδίκευτους εργάτες (3,1%)**,

στους **Πτυχιούχους (2,6%)** και στους **Τεχνικούς βοηθούς και ειδικούς γραφείς (2,5%)**.

Ποσοστιαίες μειώσεις της απασχόλησης για το 2007 προβλέπεται να παρουσιαστούν μόνο στην επαγγελματική κατηγορία των **Γεωργών, κτηνοτρόφων και ψαράδων (-1,6%)**.

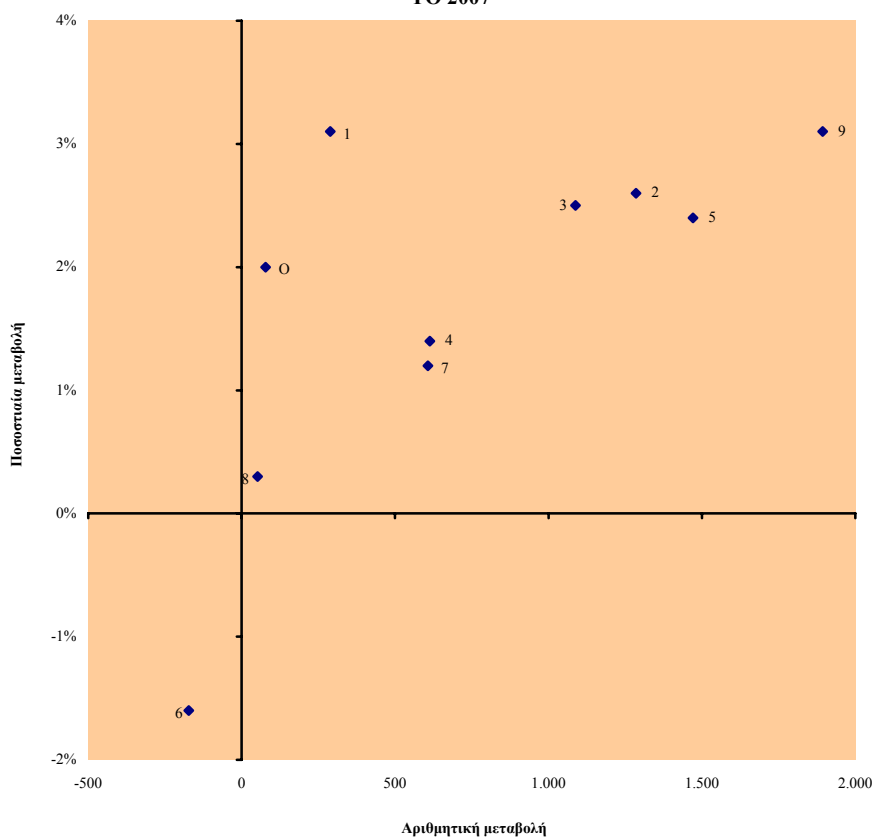
ΣΧΕΔΙΑΓΡΑΜΜΑ 3
ΠΟΣΟΣΤΙΑΙΑ ΜΕΤΑΒΟΛΗ ΑΠΑΣΧΟΛΟΥΜΕΝΩΝ ΣΤΙΣ
ΕΠΑΓΓΕΛΜΑΤΙΚΕΣ ΚΑΤΗΓΟΡΙΕΣ ΤΟ 2007



Το Σχεδιάγραμμα 4 παρουσιάζει την αριθμητική και ποσοστιαία μεταβολή απασχολούμενων στις 10 κύριες επαγγελματικές κατηγορίες το 2007.

Οι **καλύτερες προοπτικές απασχόλησης** (μεγαλύτερες αριθμητικές και ποσοστιαίες μεταβολές) το 2007 παρουσιάζονται στις επαγγελματικές κατηγορίες των **Ανειδίκευτων εργατών, των Πτυχιούχων και των Υπαλλήλων υπηρεσιών και πωλητών**.

ΣΧΕΔΙΑΓΡΑΜΜΑ 4
ΑΡΙΘΜΗΤΙΚΗ ΚΑΙ ΠΟΣΟΣΤΙΑΙΑ ΜΕΤΑΒΟΛΗ ΑΠΑΣΧΟΛΟΥΜΕΝΩΝ
ΣΤΙΣ ΕΠΑΓΓΕΛΜΑΤΙΚΕΣ ΚΑΤΗΓΟΡΙΕΣ
ΤΟ 2007

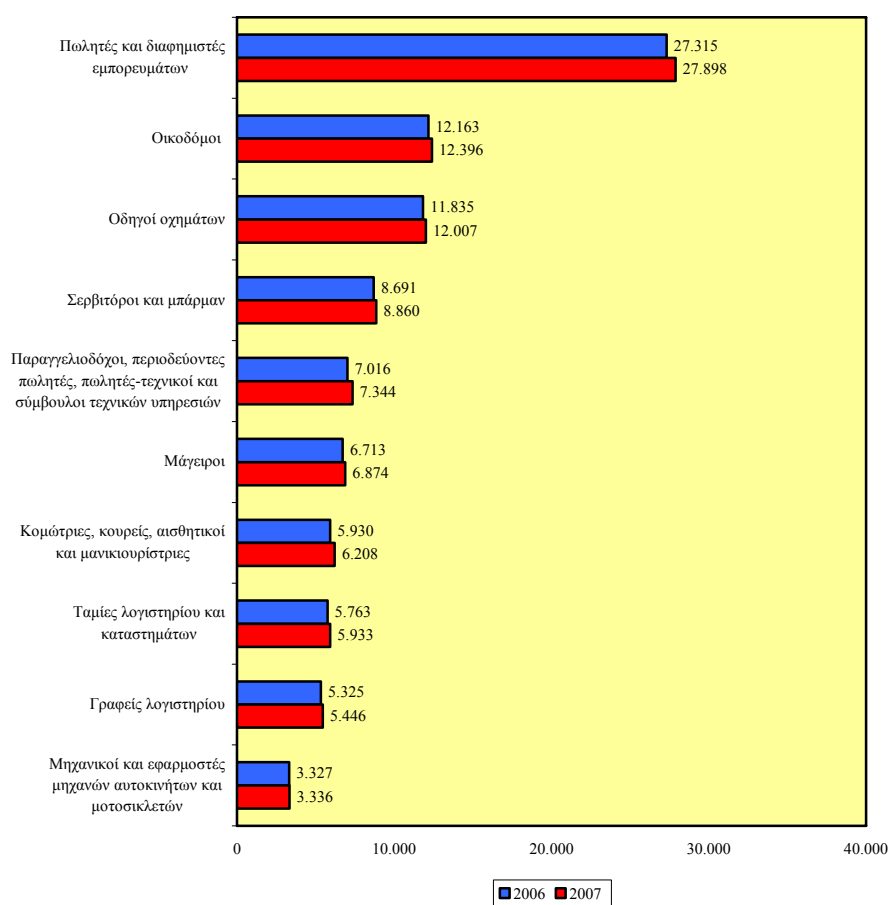


- 1 Διευθυντές
- 2 Πτυχιούχοι
- 3 Τεχνικοί βοηθοί και ειδικοί γραφείς
- 4 Γραφείς, δακτυλογράφοι και ταμίες
- 5 Υπάλληλοι υπηρεσιών και πωλητές
- 6 Γεωργοί, κτηνοτρόφοι και ψαράδες
- 7 Τεχνίτες
- 8 Χειριστές μηχανών και συναρμολογητές
- 9 Ανειδίκευτοι εργάτες
- 0 Στρατιωτικοί

Αναλυτικά στοιχεία για τις αριθμητικές και ποσοστιαίες μεταβολές των απασχολούμενων για το 2007 κατά επαγγελματική κατηγορία παρουσιάζονται στον πίνακα 9.1 του Παραρτήματος 9.

Στα Σχεδιαγράμματα 5 και 6 απεικονίζονται οι προβλέψεις απασχόλησης και η αριθμητική μεταβολή απασχολούμενων σε επιλεγμένα επαγγέλματα το 2007.

ΣΧΕΔΙΑΓΡΑΜΜΑ 5
ΠΡΟΒΛΕΨΕΙΣ ΑΠΑΣΧΟΛΗΣΗΣ ΣΕ ΕΠΙΛΕΓΜΕΝΑ ΕΠΑΓΓΕΛΜΑΤΑ
ΓΙΑ ΤΟ 2007

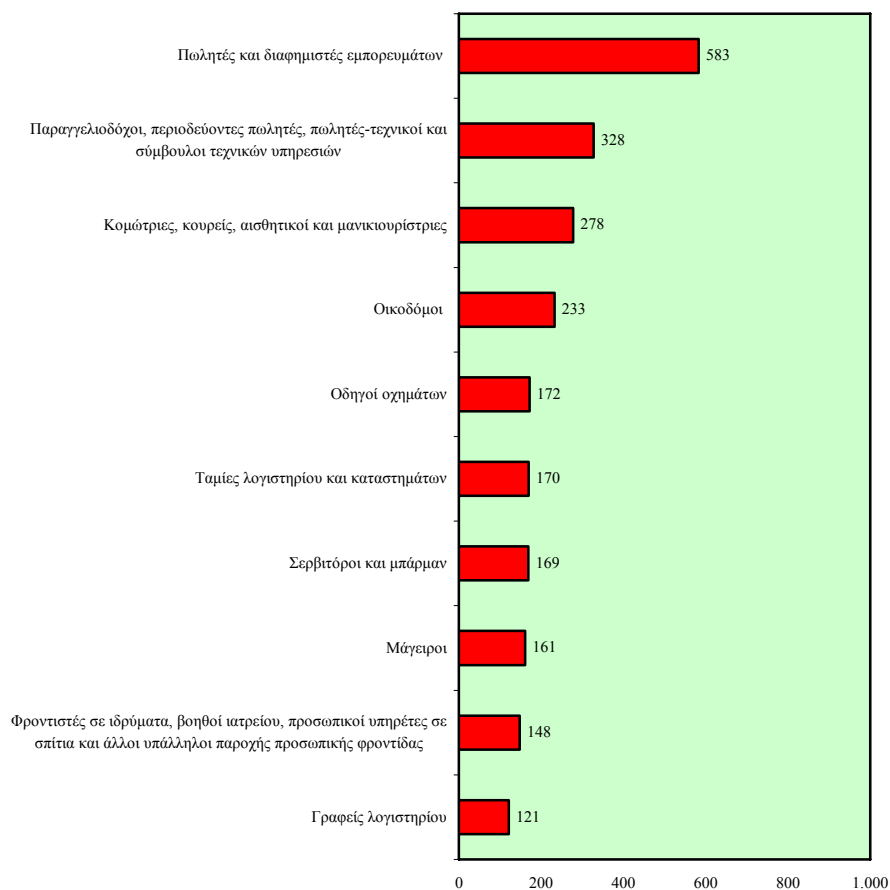


Από το Σχεδιάγραμμα 6 διαπιστώνεται ότι οι μεγαλύτερες αριθμητικές αυξήσεις στην απασχόληση για τα 36 επιλεγμένα επαγγέλματα αναμένεται να εμφανιστούν στους Πωλητές και διαφημιστές εμπορευμάτων (+583 άτομα), στους

Παραγγελιοδόχους, περιοδεύοντες πωλητές, πωλητές-τεχνικούς και συμβούλους τεχνικών υπηρεσιών (+328 άτομα), στις Κομμώτριες, κουρείς, αισθητικούς και μανικιουρίστριες (+278 άτομα), στους Οικοδόμους (+233 άτομα) και στους Οδηγούς οχημάτων (+172 άτομα).

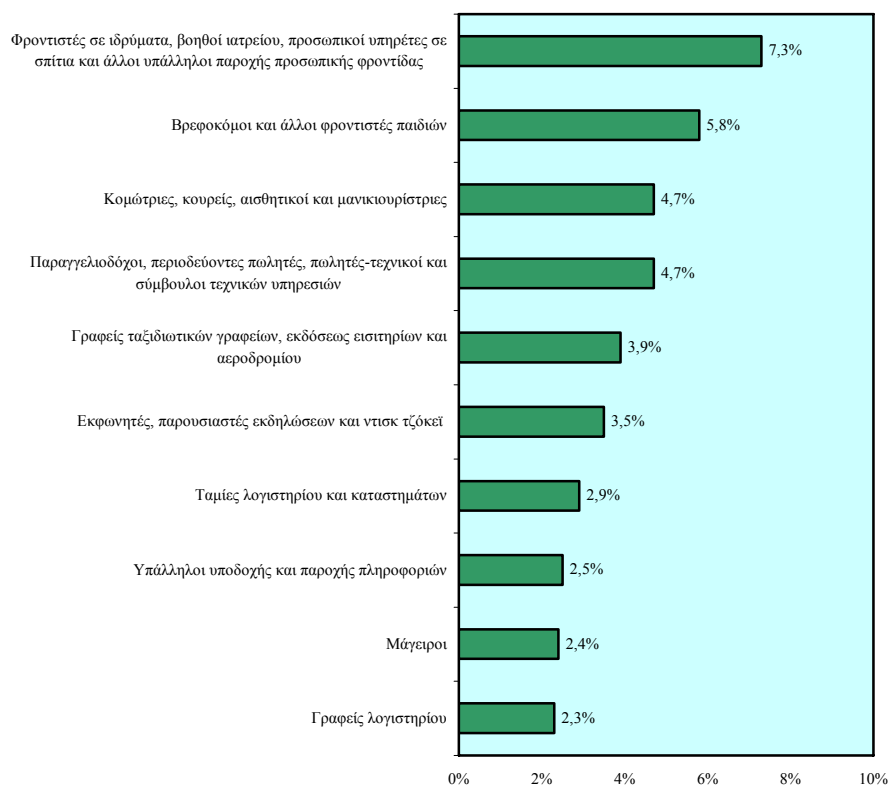
Αριθμητική μείωση στην απασχόληση αναμένεται να εμφανιστεί στους Επιπλοποιούς, λουστραδόρους και σκαλιστές επίπλων (-22 άτομα), στους Αρτοποιούς, ζαχαροπλάστες και παρασκευαστές ζαχαρωτών (-17 άτομα) και στους Κρεοπώλες, αλλαντοποιούς, συντηρητές και τεμαχιστές κρέατος και ψαριών (-17 άτομα).

**ΣΧΕΔΙΑΓΡΑΜΜΑ 6
ΑΡΙΘΜΗΤΙΚΗ ΜΕΤΑΒΟΛΗ ΑΠΑΣΧΟΛΟΥΜΕΝΩΝ
ΣΕ ΕΠΙΛΕΓΜΕΝΑ ΕΠΑΓΓΕΛΜΑΤΑ ΓΙΑ ΤΟ 2007**



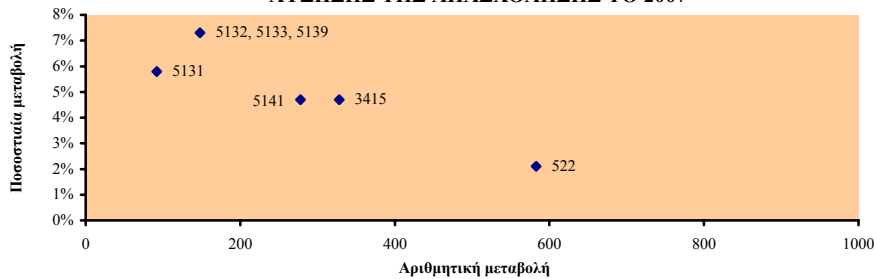
Από το Σχεδιάγραμμα 7 διαπιστώνεται ότι οι **μεγαλύτερες ποσοστιαίες αυξήσεις** στην απασχόληση για τα 36 επιλεγμένα επαγγέλματα προβλέπονται στους **Φροντιστές σε ιδρύματα, βοηθούς ιατρείου, προσωπικούς υπηρέτες σε σπίτια και άλλους υπάλληλους παροχής προσωπικής φροντίδας (7,3%)**, στους **Βρεφοκόμους και άλλους φροντιστές παιδιών (5,8%)**, στις **Κομμώτριες, κουρείς, αισθητικούς και μανικιουρίστριες (4,7%)**, στους **Παραγγελιοδόχους, περιοδεύοντες πωλητές, πωλητές-τεχνικούς και συμβούλους τεχνικών υπηρεσιών (4,7%)** και στους **Γραφείς ταξιδιωτικών γραφείων, εκδόσεως εισιτηρίων και αεροδρομίου (3,9%)**.

ΣΧΕΔΙΑΓΡΑΜΜΑ 7
ΠΟΣΟΣΤΙΑΙΑ ΜΕΤΑΒΟΛΗ ΑΠΑΣΧΟΛΟΥΜΕΝΩΝ
ΣΕ ΕΠΙΛΕΓΜΕΝΑ ΕΠΑΓΓΕΛΜΑΤΑ ΓΙΑ ΤΟ 2007



Το Σχεδιάγραμμα 8 παρουσιάζει τα επαγγέλματα με τις **καλύτερες προοπτικές αύξησης της απασχόλησης** από τα 36 επιλεγμένα επαγγέλματα το 2007.

ΣΧΕΔΙΑΓΡΑΜΜΑ 8
ΤΑ ΕΠΑΓΓΕΛΜΑΤΑ ΜΕ ΤΙΣ ΚΑΛΥΤΕΡΕΣ ΠΡΟΟΠΤΙΚΕΣ
ΑΥΞΗΣΗΣ ΤΗΣ ΑΠΑΣΧΟΛΗΣΗΣ ΤΟ 2007



3415	Παραγγελιοδόχοι, περιοδεύοντες πωλητές, πωλητές-τεχνικοί και σύμβουλοι τεχνικών υπηρεσιών
5131	Βρεφοκόμοι και άλλοι φροντιστές παιδιών
5132, 5133, 5139	Φροντιστές σε ιδρύματα, βοηθοί ιατρού, προσωπικοί υπηρέτες σε σπίτια και άλλοι υπάλληλοι παροχής προσωπικής φροντίδας
5141	Κομμώτριες, κουρείς, αισθητικοί και μανικιουρίστριες
522	Πωλητές και διαφημιστές εμπορευμάτων

Οι καλύτερες προοπτικές απασχόλησης το 2007 παρουσιάζονται στα επαγγέλματα των **Φροντιστών σε ιδρύματα, βοηθών ιατρού, προσωπικών υπηρετών σε σπίτια και άλλων υπαλλήλων παροχής προσωπικής φροντίδας (148 άτομα ή 7,3%)**, των **Βρεφοκόμων και άλλων φροντιστών παιδιών (92 άτομα ή 5,8%)**, των **Κομμωτριών, κουρέων, αισθητικών και μανικιουριστριών (278 άτομα ή 4,7%)**, των **Παραγγελιοδόχων, περιοδευόντων πωλητών, πωλητών-τεχνικών και συμβούλων τεχνικών υπηρεσιών (328 άτομα ή 4,7%)** και των **Πωλητών και διαφημιστών εμπορευμάτων (583 άτομα ή 2,1%)**.

Αναλυτικά στοιχεία για τις αριθμητικές και ποσοστιαίες μεταβολές των απασχολουμένων στα 36 επιλεγμένα επαγγέλματα, παρουσιάζονται στον πίνακα 9.2 του Παραρτήματος 9.

3.2. Προβλέψεις αποχωρήσεων

Η μόνιμη αποχώρηση εργατικού δυναμικού από την αγορά εργασίας για διάφορους λόγους όπως οικογενειακοί / προσωπικοί λόγοι, συνταξιοδότηση και ασθένεια / ανικανότητα για εργασία,

δημιουργεί ζήτηση για αντικατάσταση του προσωπικού που αποχωρεί από τα συγκεκριμένα επαγγέλματα.

Τα Σχεδιαγράμματα 9 και 10 παρουσιάζουν το ρυθμό αποχωρήσεων και τον αριθμό αποχωρήσεων σε επιλεγμένα επαγγέλματα για το 2007.

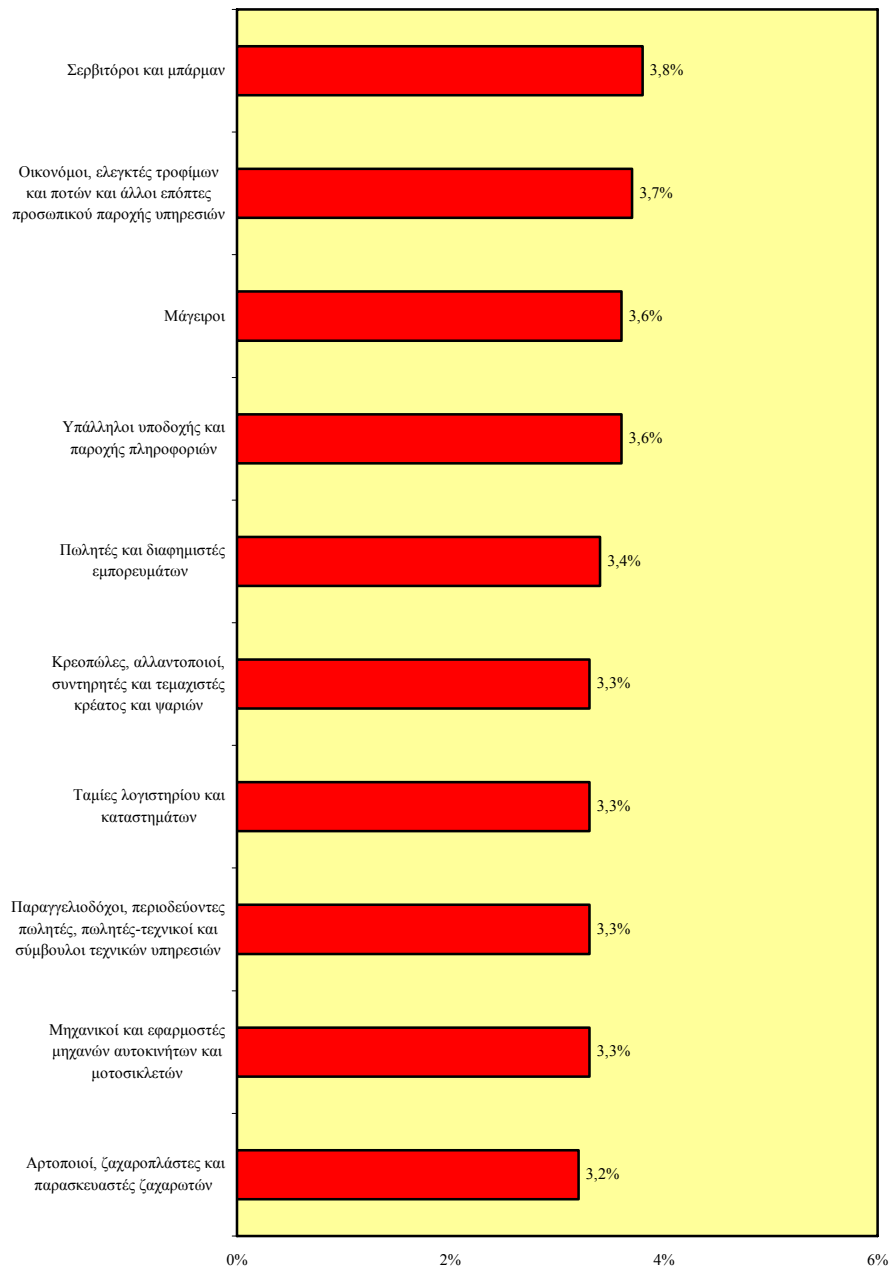
Με βάση στοιχεία από τις ετήσιες Έρευνες Εργατικού Δυναμικού της Στατιστικής Υπηρεσίας για τα χρόνια 2000 μέχρι 2004, έγινε πρόβλεψη του ποσοστού αποχώρησης εργατικού δυναμικού από την αγορά εργασίας κατά την περίοδο 2005 - 2015 σε Ανώτερου και Μέσου επιπέδου επαγγέλματα². **Το συνολικό ποσοστό αποχώρησης εργατικού δυναμικού προβλέπεται να ανέλθει στο 2,7% για το 2007.** Με την εφαρμογή του προβλεπόμενου ποσοστού αποχώρησης κάθε τομέα οικονομικής δραστηριότητας στα επαγγέλματα του τομέα, έγινε εκτίμηση των αποχωρήσεων και του ποσοστού για όλα τα επαγγέλματα. Οι αριθμητικές προβλέψεις αποχωρήσεων και το ποσοστό αποχωρήσεων στα 36 επιλεγμένα επαγγέλματα φαίνονται στον πίνακα 9.3 του Παραρτήματος 9.

Τα σημαντικότερα ποσοστά αποχωρήσεων για τα 36 επιλεγμένα επαγγέλματα προβλέπεται να είναι στους Σερβιτόρους και μπάρμαν (3,8%), στους Οικονόμους, ελεγκτές τροφίμων και ποτών και άλλους επόπτες προσωπικού παροχής υπηρεσιών (3,7%), στους Μάγειρες (3,6%) και στους Υπαλλήλους υποδοχής και παροχής πληροφοριών (3,6%).

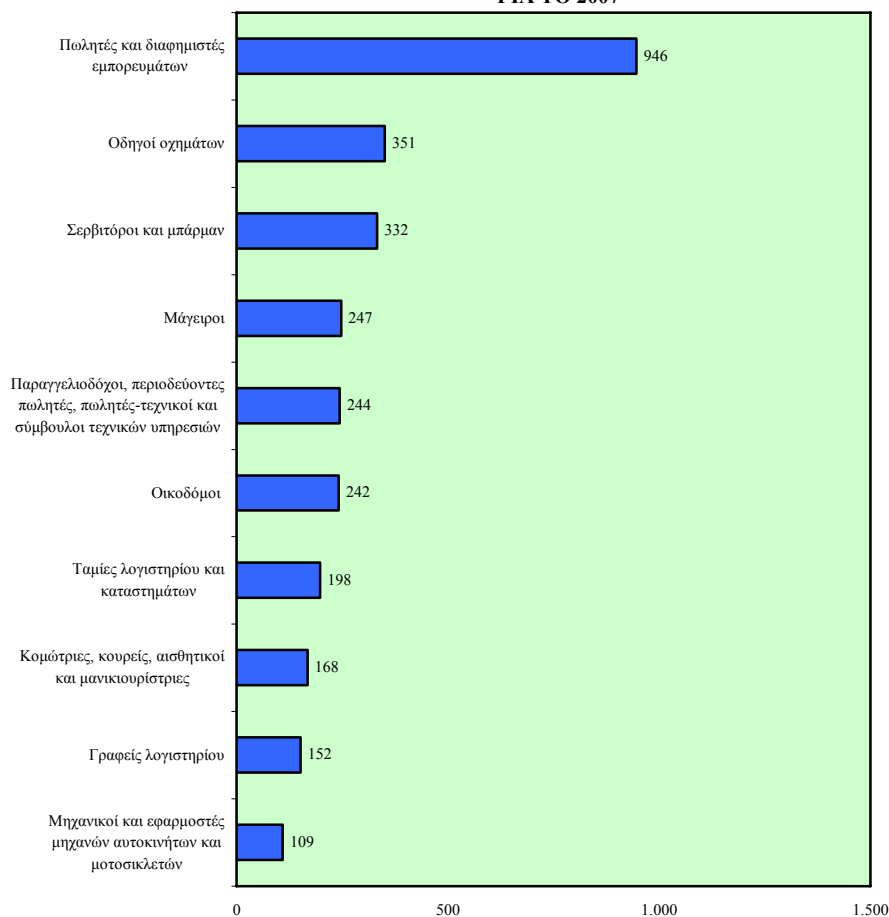
Οι μεγαλύτερες αποχωρήσεις για τα 36 επιλεγμένα επαγγέλματα προβλέπεται να είναι στους Πωλητές και διαφημιστές εμπορευμάτων (946 άτομα), στους Οδηγούς οχημάτων (351 άτομα), στους Σερβιτόρους και μπάρμαν (332 άτομα), στους Μάγειρους (247 άτομα), στους Παραγγελιοδόχους, περιοδεύοντες πωλητές, πωλητές-τεχνικούς και συμβούλους τεχνικών υπηρεσιών (244 άτομα), στους Οικοδόμους (242 άτομα) και στους Ταμίες λογιστηρίου και καταστημάτων (198 άτομα).

² Η μεθοδολογία και οι αναλυτικές προβλέψεις παρουσιάζονται στις μελέτες «Προβλέψεις Προοπτικών Απασχόλησης σε Ανώτερου Επιπέδου Επαγγέλματα στην Κύπρο 2005 – 2015» και «Προβλέψεις Προοπτικών Απασχόλησης σε Μέσου Επιπέδου Επαγγέλματα στην Κύπρο 2005 – 2015».

ΣΧΕΔΙΑΓΡΑΜΜΑ 9
ΡΥΘΜΟΣ ΑΠΟΧΩΡΗΣΕΩΝ ΣΕ ΕΠΙΛΕΓΜΕΝΑ ΕΠΑΓΓΕΛΜΑΤΑ
ΓΙΑ ΤΟ 2007



ΣΧΕΔΙΑΓΡΑΜΜΑ 10
ΑΡΙΘΜΟΣ ΑΠΟΧΩΡΗΣΕΩΝ ΣΕ ΕΠΙΛΕΓΜΕΝΑ ΕΠΑΓΓΕΛΜΑΤΑ
ΓΙΑ ΤΟ 2007

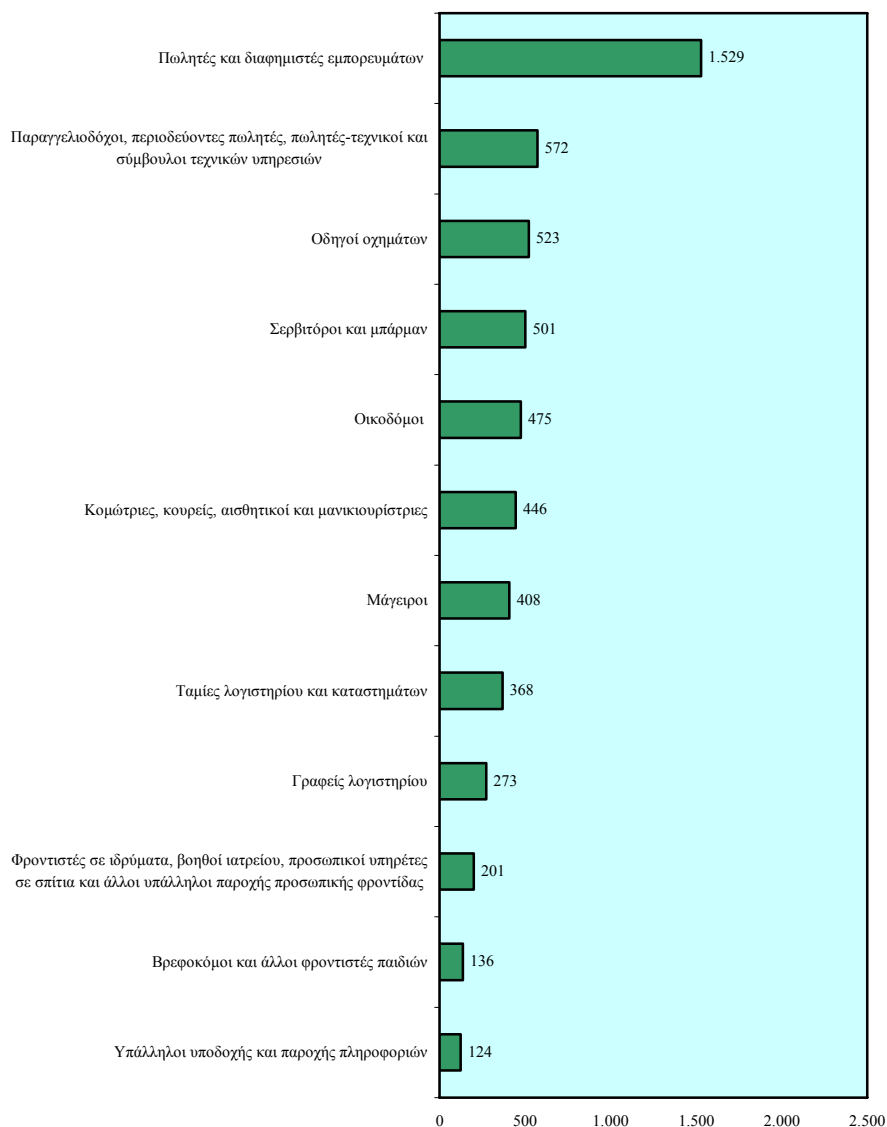


3.3. Σύνολο μεταβολής απασχόλησης και αποχωρήσεων

Το άθροισμα της μεταβολής απασχόλησης και των αποχωρήσεων για το 2007, καθορίζει τις θέσεις εργασίας που θα πρέπει να συμπληρωθούν μέσα στο χρόνο αυτό.

Τα Σχεδιαγράμματα 11 και 12 παρουσιάζουν τις προβλέψεις συνολικών αναγκών απασχόλησης και το ρυθμό συνολικών αναγκών απασχόλησης σε επιλεγμένα επαγγέλματα για το 2007.

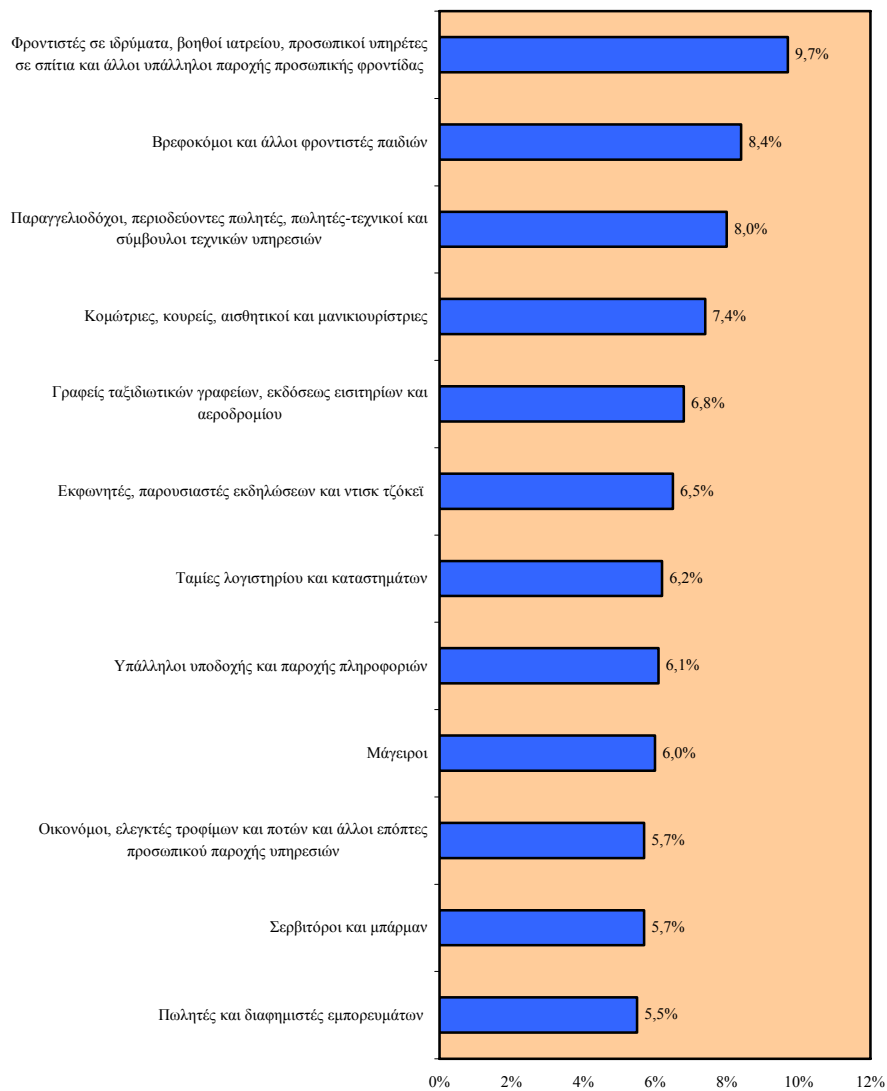
ΣΧΕΔΙΑΓΡΑΜΜΑ 11
ΠΡΟΒΛΕΨΕΙΣ ΣΥΝΟΛΙΚΩΝ ΑΝΑΓΚΩΝ ΑΠΑΣΧΟΛΗΣΗΣ
ΣΕ ΕΠΙΛΕΓΜΕΝΑ ΕΠΑΓΓΕΛΜΑΤΑ ΓΙΑ ΤΟ 2007



Οι **περισσότερες θέσεις εργασίας** προβλέπεται να παρουσιαστούν στα επαγγέλματα των **Πωλητών και διαφημιστών εμπορευμάτων (+1.529 άτομα)**, των **Παραγγελιοδόχων, περιοδεύοντων πωλητών, πωλητών-τεχνικών και συμβούλων τεχνικών υπηρεσιών (+572 άτομα)**, των **Οδηγών οχημάτων (+523 άτομα)**, των **Σερβιτόρων και**

μπάρμαν (+501 άτομα), των Οικοδόμων (+475 άτομα), των Κομμωτριών, κουρέων, αισθητικών και μανικουριστριών (+446 άτομα) και των Μαγείρων (+408 άτομα).

**ΣΧΕΔΙΑΓΡΑΜΜΑ 12
ΡΥΘΜΟΣ ΣΥΝΟΛΙΚΩΝ ΑΝΑΓΚΩΝ ΑΠΑΣΧΟΛΗΣΗΣ
ΣΕ ΕΠΙΛΕΓΜΕΝΑ ΕΠΑΓΓΕΛΜΑΤΑ ΓΙΑ ΤΟ 2007**

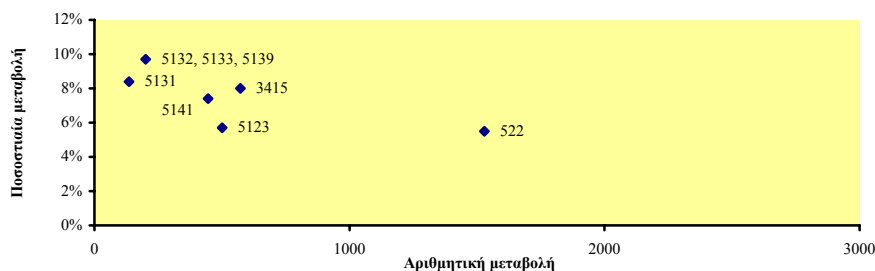


Οι σημαντικότεροι ρυθμοί συνολικών αναγκών απασχόλησης για τα 36 επιλεγμένα επαγγέλματα προβλέπεται να είναι στους

Φροντιστές σε ιδρύματα, βοηθούς ιατρού, προσωπικούς υπηρέτες σε σπίτια και άλλους υπαλλήλους παροχής προσωπικής φροντίδας (9,7%), στους Βρεφοκόμους και άλλους φροντιστές παιδιών (8,4%), στους Παραγγελιοδόχους, περιοδεύοντες πωλητές, πωλητές-τεχνικούς και συμβούλους τεχνικών υπηρεσιών (8,0%), στις Κομμώτριες, κουρείς, αισθητικούς και μανικιουρίστριες (7,4%) και στους Γραφείς ταξιδιωτικών γραφείων, εκδόσεως εισιτηρίων και αεροδρομίου (6,8%).

Το Σχεδιάγραμμα 13 παρουσιάζει τα επαγγέλματα με τις καλύτερες προοπτικές συνολικών αναγκών απασχόλησης για το 2007.

**ΣΧΕΔΙΑΓΡΑΜΜΑ 13
ΤΑ ΕΠΑΓΓΕΛΜΑΤΑ ΜΕ ΤΙΣ ΚΑΛΥΤΕΡΕΣ ΠΡΟΟΠΤΙΚΕΣ
ΣΥΝΟΛΙΚΩΝ ΑΝΑΓΚΩΝ ΑΠΑΣΧΟΛΗΣΗΣ ΓΙΑ ΤΟ 2007**



3415	Παραγγελιοδόχοι, περιοδεύοντες πωλητές, πωλητές-τεχνικοί και σύμβουλοι τεχνικών υπηρεσιών
5123	Σερβιτόροι και μπάρμαν
5131	Βρεφοκόμοι και άλλοι φροντιστές παιδιών
5132, 5133, 5139	Φροντιστές σε ιδρύματα, βοηθοί ιατρού, προσωπικοί υπηρέτες σε σπίτια και άλλοι υπάλληλοι παροχής προσωπικής φροντίδας
5141	Κομμώτριες, κουρείς, αισθητικοί και μανικιουρίστριες
522	Πωλητές και διαφημιστές εμπορευμάτων

Οι καλύτερες προοπτικές συνολικών αναγκών απασχόλησης το 2007 παρουσιάζονται στις ειδικότητες των **Φροντιστών σε ιδρύματα, βοηθών ιατρού, προσωπικών υπηρετών σε σπίτια και άλλων υπαλλήλων παροχής προσωπικής φροντίδας (201 άτομα ή 9,7%), στους Βρεφοκόμους και άλλους φροντιστές παιδιών (136 άτομα ή 8,4%), στους Παραγγελιοδόχους, περιοδεύοντες πωλητές, πωλητές-τεχνικούς και συμβούλους τεχνικών υπηρεσιών (572 άτομα ή 8,0%), στις Κομμώτριες, κουρείς, αισθητικούς και**

μανικιουρίστριες (446 άτομα ή 7,4%), στους Σερβιτόρους και μπάρμαν (501 άτομα ή 5,7%) και στους Πωλητές και διαφημιστές εμπορευμάτων (1.529 άτομα ή 5,5%).

Αναλυτικά στοιχεία για το σύνολο της μεταβολής απασχόλησης και αποχωρήσεων στα 36 επιλεγμένα επαγγέλματα, παρουσιάζονται στους πίνακες 9.4 και 9.5 του Παραρτήματος 9.

3.4. Προβλέψεις για την κατάσταση της ανεργίας³

Οι άνεργοι αποτελούν πηγή προσφοράς εργατικού δυναμικού γι' αυτό εξετάζεται η κατάσταση της ανεργίας κατά επαγγελματική κατηγορία όπως επίσης και στα 36 επιλεγμένα επαγγέλματα. Με βάση τα στοιχεία της ανεργίας για το 2004 και το 2005 και τις εκτιμήσεις για την οικονομική ανάπτυξη κατά το 2006, έγιναν προβλέψεις για την ανεργία μέσα στο 2006.

Η συνολική ανεργία για το 2005 ανήλθε στα 13.153 άτομα, σημειώνοντας αύξηση κατά 3,9% σε σχέση με το 2004 και έφτασε στο 3,7% του Οικονομικά Ενεργού Πληθυσμού.

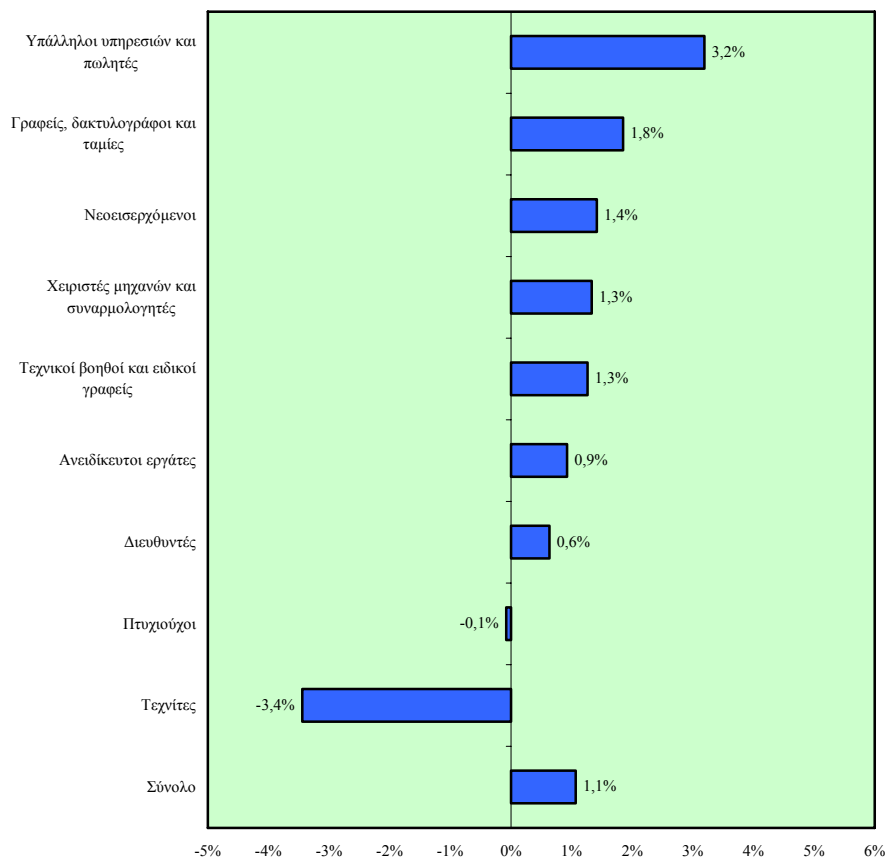
Η ανεργία προβλέπεται να ανέλθει στα 13.293 άτομα το 2006, δηλαδή θα παρουσιάσει αύξηση κατά 1,1% σε σύγκριση με το 2005. Ο αριθμός αυτός αντιστοιχεί στο 3,7% του Οικονομικά Ενεργού Πληθυσμού.

Το Σχεδιάγραμμα 14 παρουσιάζει την ποσοστιαία μεταβολή ανέργων στις επαγγελματικές κατηγορίες μέσα στο 2006.

Οι **σημαντικότερες ποσοστιαίες αυξήσεις** της ανεργίας αναμένεται να παρουσιαστούν στις επαγγελματικές κατηγορίες των **Υπαλλήλων υπηρεσιών και πωλητών (+3,2%), των Γραφέων, δακτυλογράφων και ταμιών (+1,8%)** και των **Νεοεισερχομένων (+1,4%)** και η **σημαντικότερη ποσοστιαία μείωση** στην επαγγελματική κατηγορία των **Τεχνιτών (-3,4%).**

³ Σημειώνεται ότι τα στοιχεία για την ανεργία που αναλύονται στο υποκεφάλαιο αυτό, αφορούν τους εγγεγραμμένους στα ΕΓΕ ανέργους.

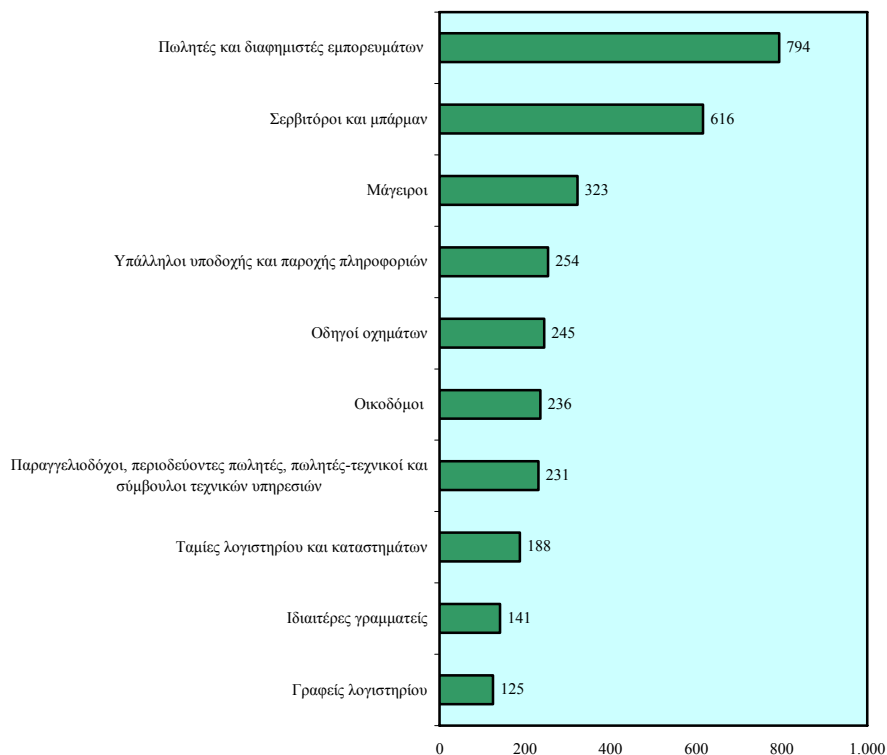
ΣΧΕΔΙΑΓΡΑΜΜΑ 14
ΠΟΣΟΣΤΙΑΙΑ ΜΕΤΑΒΟΛΗ ΑΝΕΡΓΩΝ ΣΤΙΣ
ΕΠΑΓΓΕΛΜΑΤΙΚΕΣ ΚΑΤΗΓΟΡΙΕΣ ΤΟ 2006



Στο Σχεδιάγραμμα 15 παρουσιάζονται τα 10 επαγγέλματα με τους μεγαλύτερους αριθμούς ανέργων από τα 36 επιλεγμένα επαγγέλματα για το 2006.

Από την πρόβλεψη της ανεργίας στα 36 επιλεγμένα επαγγέλματα για το 2006 διαπιστώνεται ότι οι **μεγαλύτεροι αριθμοί ανέργων** αναμένεται να παρουσιαστούν στις επαγγέλματα των **Πωλητών και διαφημιστών εμπορευμάτων (794 άτομα)**, των **Σερβιτόρων και μπάρμαν (616 άτομα)**, των **Μαγείρων (323 άτομα)**, των **Υπαλλήλων υποδοχής και παροχής πληροφοριών (254 άτομα)**, των **Οδηγών οχημάτων (245 άτομα)** και των **Οικοδόμων (236 άτομα)**.

ΣΧΕΔΙΑΓΡΑΜΜΑ 15
ΤΑ 10 ΕΠΑΓΓΕΛΜΑΤΑ ΜΕ ΤΟΥΣ ΜΕΓΑΛΥΤΕΡΟΥΣ ΑΡΙΘΜΟΥΣ
ΑΝΕΡΓΩΝ ΑΠΟ ΤΑ 36 ΕΠΙΛΕΓΜΕΝΑ ΕΠΑΓΓΕΛΜΑΤΑ ΓΙΑ ΤΟ 2006



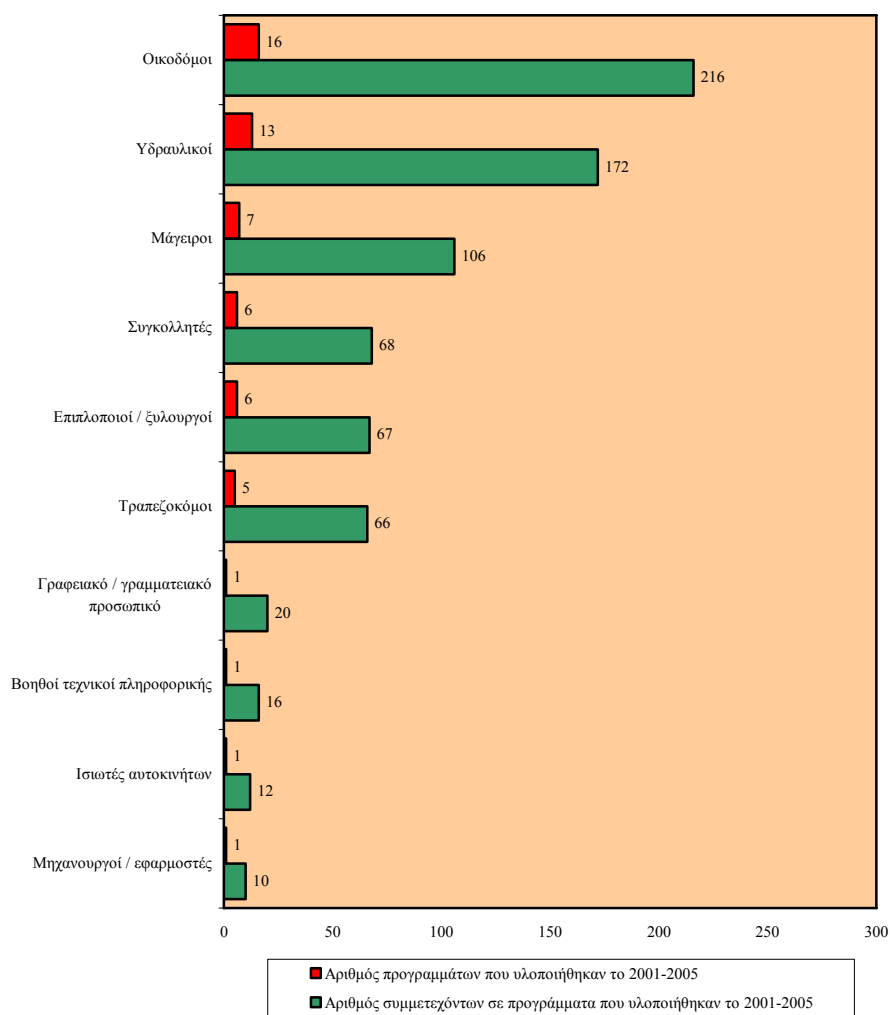
Αναλυτικά στοιχεία των προβλέψεων για την κατάσταση της ανεργίας παρουσιάζονται στους πίνακες 9.6 και 9.7 του Παραρτήματος 9.

3.5. ΠΕ Προγράμματα Αρχικής Κατάρτισης που εφαρμόστηκαν από την ΑνΑΔ την περίοδο 2001-2005

Κατά την περίοδο 2001-2005 εφαρμόστηκαν από την ΑνΑΔ συνολικά **57 ΠΕ Προγράμματα Αρχικής Κατάρτισης** στα οποία συμμετείχαν **753 άτομα**. Κατά μέσο όρο εφαρμόστηκαν γύρω στα 11 προγράμματα με 151 συμμετέχοντες το χρόνο.

Στο Σχεδιάγραμμα 16 παρουσιάζεται ο αριθμός προγραμμάτων και ο αριθμός συμμετεχόντων σε ΠΕ προγράμματα αρχικής κατάρτισης που εφαρμόστηκαν κατά ειδικότητα την περίοδο 2001-2005.

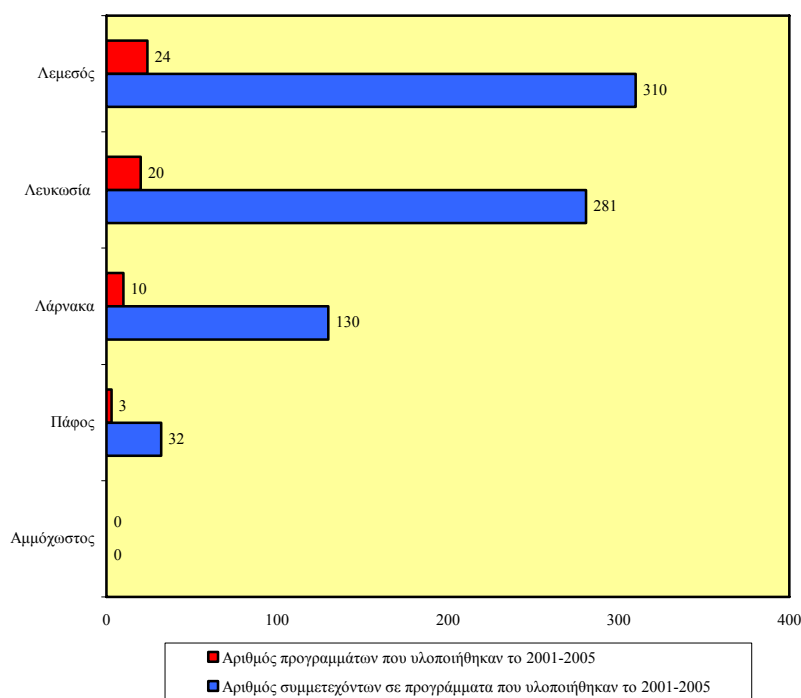
ΣΧΕΔΙΑΓΡΑΜΜΑ 16
ΑΡΙΘΜΟΣ ΠΡΟΓΡΑΜΜΑΤΩΝ ΚΑΙ ΣΥΜΜΕΤΕΧΟΝΤΩΝ ΣΕ
ΠΟΛΥΕΠΙΧΕΙΡΗΣΙΑΚΑ ΠΡΟΓΡΑΜΜΑΤΑ ΑΡΧΙΚΗΣ ΚΑΤΑΡΤΙΣΗΣ
ΠΟΥ ΕΦΑΡΜΟΣΤΗΚΑΝ ΚΑΤΑ ΕΙΔΙΚΟΤΗΤΑ
ΤΗΝ ΠΕΡΙΟΔΟ 2001-2005



Τα περισσότερα προγράμματα και οι περισσότεροι συμμετέχοντες αφορούσαν τις ειδικότητες του **Οικοδόμου (16 προγράμματα, 216 συμμετέχοντες)**, του **Υδραυλικού (13 προγράμματα, 172 συμμετέχοντες)** και του **Μάγειρα (7 προγράμματα, 106 συμμετέχοντες)**.

Στο Σχεδιάγραμμα 17 παρουσιάζεται ο αριθμός προγραμμάτων και ο αριθμός συμμετεχόντων σε ΠΕ προγράμματα αρχικής κατάρτισης που εφαρμόστηκαν κατά επαρχία την περίοδο 2001-2005.

ΣΧΕΔΙΑΓΡΑΜΜΑ 17
ΑΡΙΘΜΟΣ ΠΡΟΓΡΑΜΜΑΤΩΝ ΚΑΙ ΣΥΜΜΕΤΕΧΟΝΤΩΝ ΣΕ
ΠΟΛΥΕΠΙΧΕΙΡΗΣΙΑΚΑ ΠΡΟΓΡΑΜΜΑΤΑ ΑΡΧΙΚΗΣ ΚΑΤΑΡΤΙΣΗΣ
ΠΟΥ ΕΦΑΡΜΟΣΤΗΚΑΝ ΚΑΤΑ ΕΠΑΡΧΙΑ
ΤΗΝ ΠΕΡΙΟΔΟ 2001-2005



Τα περισσότερα προγράμματα και ο μεγαλύτερος αριθμός συμμετεχόντων σε κατάρτιση αφορούσαν τις επαρχίες **Λεμεσού (24 προγράμματα, 310 συμμετέχοντες)** και **Λευκωσίας (20 προγράμματα, 281 συμμετέχοντες)**. Στην επαρχία Πάφου, το 2002 ένα πρόγραμμα κατάρτισης στην ειδικότητα του Οικοδόμου διακόπηκε μετά την έναρξη του, λόγω μικρής συμμετοχής.

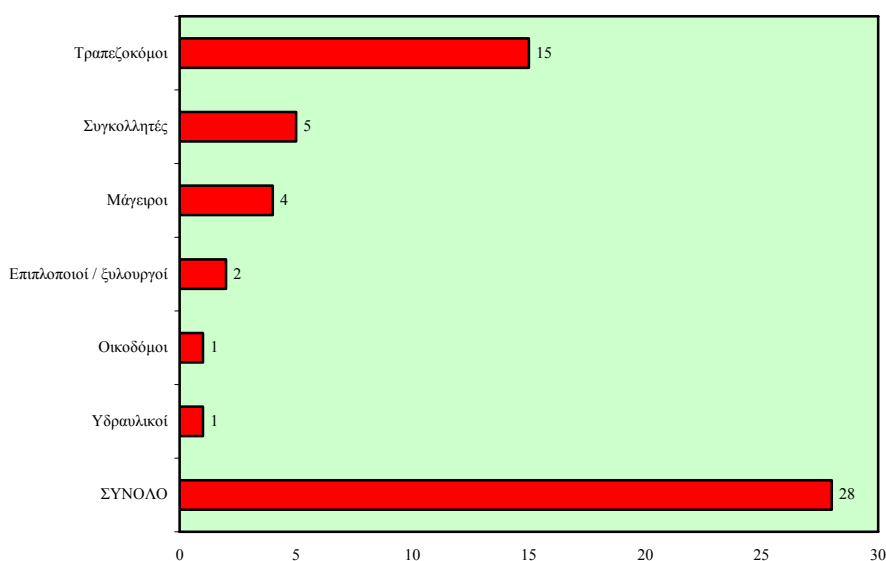
Αναλυτικά στοιχεία για τα ΠΕ προγράμματα αρχικής κατάρτισης που εφαρμόστηκαν την περίοδο 2001-2005 κατά επαρχία και έτος, παρουσιάζονται αντίστοιχα στους πίνακες 9.8, 9.9, 9.10 και 9.11 του Παραρτήματος 9.

3.6. ΠΕ Προγράμματα Αρχικής Κατάρτισης που ακυρώθηκαν από την ΑνΑΔ την περίοδο 2001-2005

Ο αριθμός των ΠΕ Προγραμμάτων Αρχικής Κατάρτισης που ακυρώθηκαν την περίοδο 2001-2005 φαίνεται στο Σχεδιάγραμμα 18. **Συνολικά ακυρώθηκαν 28 ΠΕ Προγράμματα Αρχικής Κατάρτισης.**

Τα **περισσότερα** προγράμματα που ακυρώθηκαν αφορούσαν τις ειδικότητες του **Τραπεζοκόμου (15 προγράμματα)**, του **Συγκολλητή (5 προγράμματα)** και του **Μάγειρα (4 προγράμματα)**. Μικρός αριθμός προγραμμάτων ακυρώθηκαν στις ειδικότητες του **Επιπλοποιού / Ξυλουργού**, του **Οικοδόμου** και του **Υδραυλικού**.

ΣΧΕΔΙΑΓΡΑΜΜΑ 18
ΑΡΙΘΜΟΣ ΠΟΛΥΕΠΙΧΕΙΡΗΣΙΑΚΩΝ ΠΡΟΓΡΑΜΜΑΤΩΝ ΑΡΧΙΚΗΣ ΚΑΤΑΡΤΙΣΗΣ ΠΟΥ ΑΚΥΡΩΘΗΚΑΝ ΤΗΝ ΠΕΡΙΟΔΟ 2001-2005



Η πλειονότητα των ακυρωθέντων ΠΕ προγραμμάτων αρχικής κατάρτισης αφορούσε τις επαρχίες **Λευκωσίας (9 προγράμματα)** και **Λεμεσού (9 προγράμματα)**.

Σημειώνεται ότι κατά το 2005 προγραμματίστηκαν συνολικά 18 ΠΕ προγράμματα αρχικής κατάρτισης από τα οποία ακυρώθηκαν τα 7,

δηλαδή το 39% των προγραμματισθέντων, στις ειδικότητες του Τραπεζοκόμου, του Μάγειρα και του Συγκολλητή. **Κύριος λόγος των ακυρώσεων σε όλες τις περιπτώσεις ήταν η αδυναμία εξεύρεσης υποψηφίων για κατάρτιση.**

Περισσότερα στοιχεία για τα ΠΕ προγράμματα αρχικής κατάρτισης που ακυρώθηκαν την περίοδο 2001-2005 κατά επαρχία και έτος, παρουσιάζονται αντίστοιχα στους πίνακες 9.12 και 9.13 του Παραρτήματος 9.

4. ΠΟΡΙΣΜΑΤΑ

Με στόχο την εξαγωγή συμπερασμάτων σε σχέση με τις ανάγκες οργάνωσης και υλοποίησης ΠΕ Προγραμμάτων Αρχικής Κατάρτισης κατά το 2007, έγινε **συνεκτίμηση όλων των πιο κάτω παραγόντων και παραμέτρων:**

- Εκτιμήσεις και πληροφορίες που δόθηκαν από τις εργοδοτικές και συνδικαλιστικές οργανώσεις, από τα Επαρχιακά Γραφεία Εργασίας του Υπουργείου Εργασίας και Κοινωνικών Ασφαλίσεων και από τον Κυπριακό Οργανισμό Τουρισμού.
- Προβλέψεις απασχόλησης για το 2007 για τα 36 επιλεγμένα επαγγέλματα στα οποία έγιναν εισηγήσεις από τους διάφορους φορείς για διοργάνωση προγραμμάτων κατάρτισης.
- Προβλέψεις αποχωρήσεων για το 2007 στα 36 επιλεγμένα επαγγέλματα.
- Προβλέψεις για την κατάσταση της ανεργίας για το 2006 για τα 36 επιλεγμένα επαγγέλματα.
- ΠΕ προγράμματα αρχικής κατάρτισης που υλοποιήθηκαν από την ΑνΑΔ κατά την περίοδο 2001 - 2005.
- Ακυρώσεις προγραμματισμένων ΠΕ προγραμμάτων αρχικής κατάρτισης κατά την περίοδο 2001-2005.

Τα **κύρια συμπεράσματα** σε σχέση με την εφαρμογή ΠΕ Προγραμμάτων Αρχικής Κατάρτισης στις τρεις κατηγορίες ειδικοτήτων παρουσιάζονται στη συνέχεια.

4.1. Υφιστάμενες ειδικότητες

Όλοι οι παράγοντες είναι θετικοί και συνηγορούν στη συνέχιση της εφαρμογής των ΠΕ Προγραμμάτων Αρχικής Κατάρτισης στις ειδικότητες των Μαγείρων, των Τραπεζοκόμων, των Οικοδόμων, των Υδραυλικών, των Συγκολλητών και των Επιπλοποιών / ξυλουργών για το 2007.

4.2. Νέες ειδικότητες που προωθήθηκαν ή προωθούνται από την ΑνΑΔ

Διαπιστώνεται σύγκλιση των εκτιμήσεων από τους διάφορους παράγοντες για την ανάγκη προώθησης ΠΕ Προγραμμάτων Αρχικής Κατάρτισης μέσα στο 2007 στις ειδικότητες του Βοηθού τεχνικού πληροφορικής, του Γραφειακού / γραμματειακού προσωπικού, του Σιδερά οικοδομών, του Συντηρητή ξενοδοχείων, του Ισιωτή αυτοκινήτων, του Κατασκευαστή αλουμινίων και του Οδηγού ταξί.

4.3. Άλλες ειδικότητες

Από τις πληροφορίες και εκτιμήσεις όλων των φορέων, σταθμισμένων με τις σχετικές παραμέτρους που εξετάστηκαν, διαπιστώνεται να υπάρχει ανάγκη για την εφαρμογή ΠΕ Προγραμμάτων Αρχικής Κατάρτισης στις ειδικότητες:

- Σχεδιαστές
- Ιδιαίτερες γραμματείες
- Γραφεία ταξιδιωτικών γραφείων, εκδόσεως εισιτηρίων και αεροδρομίου
- Νομικοί και ασφαλιστικοί γραφείς
- Γραφεία λογιστηρίου
- Ταμίες λογιστηρίου και καταστημάτων
- Φροντίστριες σε γηροκομεία και κοινωνικά ιδρύματα
- Συνοδοί παιδιών με ειδικές ανάγκες
- Σχολικοί βοηθοί δημοσίων νηπιαγωγείων
- Πωλητές λιανικού εμπορίου
- Περιοδεύοντες πωλητές
- Υπάλληλοι υποδοχής και παροχής πληροφοριών
- Λειτουργοί διασκέδασης ξενοδοχείων
- Οικονόμοι ξενοδοχείων
- Μπάρμαν ξενοδοχείων

- *Αρτοποιοί*
- *Ζαχαροπλάστες*
- *Τεμαχιστές κρεάτων / κρεοπώλες*
- *Αισθητικοί*
- *Καλουσιήδες*
- *Ηλεκτρολόγοι κτιρίων*
- *Ελαιοχρωματιστές κτιρίων*
- *Σκαλιστές επίπλων*
- *Συγκολλητές υψηλής πίεσης*
- *Εφαρμοστές μετάλλων*
- *Μηχανικοί αυτοκινήτων*
- *Ηλεκτρολόγοι αυτοκινήτων*
- *Βαφείς αυτοκινήτων*
- *Εφαρμοστές ανεμοθωράκων αυτοκινήτων*
- *Τεχνικοί οικιακών συσκευών*
- *Τυπογράφοι, στοιχειοθέτες και εκτυπωτές*
- *Χειριστές γερανών*

5. ΕΙΣΗΓΗΣΕΙΣ

Με βάση τα πορίσματα της μελέτης και με δεδομένη τη δυσκολία εξεύρεσης ατόμων για συμμετοχή σε προγράμματα αρχικής κατάρτισης, γεγονός που αποτελεί την κύρια αιτία μη υλοποίησης προγραμματισμένων δραστηριοτήτων κατάρτισης, διατυπώνονται οι ακόλουθες ενδεικτικές εισηγήσεις.

5.1. Υλοποίηση προγραμμάτων σε παραδοσιακές ειδικότητες

Με βάση τα πορίσματα της μελέτης γίνεται εισήγηση όπως συνεχίσει και μέσα στο 2007 η υλοποίηση προγραμμάτων αρχικής κατάρτισης στις παραδοσιακές ειδικότητες.

Τονίζεται όμως η ανάγκη για μεγαλύτερη προσπάθεια συντονισμένης προβολής των προγραμμάτων με στόχο την εξεύρεση υποψηφίων για κατάρτιση. Για το σκοπό αυτό κρίνεται αναγκαία η αναζήτηση τρόπων για στενότερη συνεργασία πάνω σε προγραμματισμένη βάση με όλες τις εργοδοτικές και συντεχνιακές οργανώσεις αλλά και ιδιαίτερα με τα Επαρχιακά Γραφεία Εργασίας.

Ενδεικτικά προτείνονται για υλοποίηση εντός του 2007 τα πιο κάτω **33 προγράμματα κατάρτισης** στις παραδοσιακές ειδικότητες κατά επαρχία για **κατάρτιση 468 ατόμων**:

Ειδικότητες	Αριθμός προγραμμάτων κατά επαρχία			
	Λ/σία	Λ/σός	Λ/κα ⁴	Πάφος
Μάγειροι	1	1+1 ⁵	1+1 ⁵	1
Τραπεζοκόμοι	1	1	2	2
Οικοδόμοι	2	2	2	1+1 ⁶
Υδραυλικοί	1	1	1	1
Συγκολλητές	1	1 ⁷	1	1
Επιπλοποιοί / ξυλουργοί	1	1	1+1 ⁸	1

⁴ Καλύπτει και ανάγκες της επαρχίας Αμμοχώστου

⁵ Εξειδικευμένη κουζίνα (Κινέζικη, Ιαπωνική, Μεξικάνικη)

⁶ Κτίστες πέτρας

⁷ Συγκολλητές αργού

⁸ Τεχνίτες ανέγερσης ξύλινων σπιτιών

5.2. Υλοποίηση προγραμμάτων σε νέες ειδικότητες που προωθήθηκαν ή προωθούνται από την ΑνΑΔ

Η ΑνΑΔ εξέτασε τα τελευταία χρόνια τη δυνατότητα για προώθηση και εφαρμογή νέων προγραμμάτων αρχικής κατάρτισης στις ειδικότητες του Βοηθού τεχνικού πληροφορικής, του Γραφειακού / γραμματειακού προσωπικού, του Ισιωτή αυτοκινήτων αλλά και πολύ πρόσφατα στις ειδικότητες του Σιδερά οικοδομών, του Συντηρητή ξενοδοχείων, του Κατασκευαστή αλουμινίων και του Οδηγού ταξί.

Το πρώτο πρόγραμμα για την ειδικότητα του Βοηθού τεχνικού πληροφορικής υλοποιήθηκε μέσα στο 2002, για την ειδικότητα του Γραφειακού / γραμματειακού προσωπικού μέσα στο 2003 και για την ειδικότητα του Ισιωτή αυτοκινήτων μέσα στο 2005. Τέλος, συνεχίζεται η εξέταση του θέματος για τις ειδικότητες του Σιδερά οικοδομών, του Συντηρητή ξενοδοχείων, του Κατασκευαστή αλουμινίων και του Οδηγού ταξί.

Με βάση τις πληροφορίες που προκύπτουν από τη μελέτη προτείνονται για υλοποίηση εντός του 2007 τα πιο κάτω **21 προγράμματα κατάρτισης** κατά επαρχία για **κατάρτιση 284 ατόμων**:

Ειδικότητες	Αριθμός προγραμμάτων κατά επαρχία			
	Λ/σία	Λ/σός	Λ/κα ⁹	Πάφος
Βοηθοί τεχνικοί πληροφορικής	1	1	1	-
Γραφειακό / γραμματειακό προσωπικό	1	1	1	1
Σιδεράδες οικοδομών	2	1	1	1
Συντηρητές ξενοδοχείων	-	-	1	1
Ισιωτές αυτοκινήτων	1	-	1	1
Κατασκευαστές αλουμινίων	1	-	1	1
Οδηγοί ταξί	-	-	1	-

⁹ Καλύπτει και ανάγκες της επαρχίας Αμμοχώστου

5.3. Υλοποίηση προγραμμάτων σε άλλες ειδικότητες

Από τη διερεύνηση μεταξύ των φορέων, καταγράφονται εκτιμήσεις για υλοποίηση προγραμμάτων αρχικής κατάρτισης για ένα αριθμό ειδικοτήτων. Με βάση τα πορίσματα της μελέτης προτείνονται για υλοποίηση εντός του 2007 τα πιο κάτω **83 προγράμματα κατάρτισης** κατά επαρχία για **κατάρτιση 1.114 ατόμων**:

Ειδικότητες	Αριθμός προγραμμάτων κατά επαρχία			
	Λ/σία	Λ/σός	Λ/κα ¹⁰	Πάφος
Σχεδιαστές	-	1	1	-
Ιδιαίτερες γραμματείες	1	1	1	1
Γραφεία ταξιδιωτικών γραφείων, εκδόσεως εισιτηρίων και αεροδρομίου	1	1	-	-
Νομικοί και ασφαλιστικοί γραφεία	1	1	-	-
Γραφεία λογιστηρίου	1	1	1	-
Ταμίες λογιστηρίου και καταστημάτων	1	-	-	-
Φροντίστριες σε γηροκομεία και κοινωνικά ιδρύματα	1	1	1	-
Συνοδοί παιδιών με ειδικές ανάγκες	1	1	1	-
Σχολικοί βοηθοί δημοσίων νηπιαγωγείων	1	1	-	-
Πωλητές λιανικού εμπορίου	1	1	1	-
Περιοδεύοντες πωλητές	2	2	2	-
Υπάλληλοι υποδοχής και παροχής πληροφοριών	-	-	1	1

¹⁰ Καλύπτει και ανάγκες της επαρχίας Αμμοχώστου

Ειδικότητες	Αριθμός προγραμμάτων κατά επαρχία			
	Λ/σία	Λ/σός	Λ/κα ¹¹	Πάφος
Λειτουργοί διασκέδασης ξενοδοχείων	-	1	1	1
Οικονόμοι ξενοδοχείων	-	1	1	1
Μπάρμαν ξενοδοχείων	-	1	1	1
Αρτοποιοί	1	1	1	1
Ζαχαροπλάστες	1	1	1	-
Τεμαχιστές κρεάτων / κρεοπώλες	1	1	1	-
Αισθητικοί	-	1	-	-
Καλουνιήδες	2	2	1	2
Ηλεκτρολόγοι κτιρίων	1	-	1	1
Ελαιοχρωματιστές κτιρίων	1	-	1	-
Σκαλιστές επίπλων	-	1	-	-
Συγκολλητές υψηλής πίεσης	-	1	1	-
Εφαρμοστές μετάλλων	1	-	-	-
Μηχανικοί αυτοκινήτων	1	-	1	1
Ηλεκτρολόγοι αυτοκινήτων	1	-	1	-
Βαφείς αυτοκινήτων	1	-	1	1
Εφαρμοστές ανεμοθωράκων αυτοκινήτων	-	-	1	-
Τεχνικοί οικιακών συσκευών	1	-	-	-
Τυπογράφοι, στοιχειοθέτες και εκτυπωτές	1	1	1	-
Χειριστές γερανών	-	-	1	-

¹¹ Καλύπτει και ανάγκες της επαρχίας Αμμοχώστου

Αναφορικά με την ειδικότητα του **Συγκολλητή υψηλής πίεσης**, θα μπορούσε να εξεταστεί η δυνατότητα κάλυψης της ανάγκης στα πλαίσια διαφοροποίησης του περιεχομένου του υφιστάμενου προγράμματος για Συγκολλητές.

Ο κατάλογος (Πίνακας 10.1, Παράρτημα 10) των προγραμμάτων κατάρτισης για διάφορες ειδικότητες που προκύπτει από τη διερεύνηση, γίνεται εισήγηση να αξιολογηθεί από τη Διεύθυνση Υπηρεσιών Κατάρτισης και να ακολουθήσει εξειδικευμένη διερεύνηση για τις ειδικότητες που θα κριθεί σκόπιμο.

5.4. Καταληκτικές επισημάνσεις

Ο προγραμματισμός και η υλοποίηση ΠΕ προγραμμάτων αρχικής κατάρτισης συμβάλλει στην προσπάθεια για επίτευξη των στόχων και στρατηγικών επιδιώξεων της Κύπρου. Κεντρικό στόχο αποτελεί η ποιοτική αναβάθμιση όλων των ομάδων του ανθρώπινου δυναμικού, η προώθηση της απασχόλησης και η εμπέδωση συνθηκών κοινωνικής συνοχής.

Στο πλαίσιο αυτό καθορίστηκε και η στρατηγική επιδίωξη του Ενιαίου Εγγράφου Προγραμματισμού (ΕΕΠ) για το Στόχο 3 που είναι η ανάπτυξη και πληρέστερη αξιοποίηση του ανθρώπινου δυναμικού σε συνθήκες κοινωνικής συνοχής και ίσων ευκαιριών. Οι δύο γενικοί στόχοι του ΕΕΠ είναι η προώθηση της απασχόλησης και η ποιοτική αναβάθμιση του ανθρώπινου δυναμικού.

Οι βασικές ομάδες ανθρώπινου δυναμικού που επωφελούνται μέσα από τα ΠΕ προγράμματα αρχικής κατάρτισης είναι οι **νεοεισερχόμενοι στην αγορά εργασίας (κυρίως οι απόφοιτοι γενικής κατεύθυνσης από σχολές δευτεροβάθμιας εκπαίδευσης), οι άνεργοι και το αδρανές γυναικείο δυναμικό**. Έτσι, η προώθηση εφαρμογής προγραμμάτων αρχικής κατάρτισης στις παραδοσιακές ειδικότητες αλλά και σε νέες ειδικότητες, στη βάση προβλεπόμενων αναγκών, αναμένεται να έχει **θετικές επιπτώσεις στην αγορά εργασίας, όπως:**

- την υποβοήθηση των νέων αποφοίτων σχολών δευτεροβάθμιας εκπαίδευσης για επίτευξη του στόχου της ομαλής και αποτελεσματικής ένταξης τους στην αγορά εργασίας.
- τη βελτίωση της απασχολησιμότητας των ανέργων και ιδιαίτερα επιλεγμένων ομάδων ανέργων, όπως είναι οι γυναίκες, οι νέοι άνεργοι χωρίς προσόντα ηλικίας 15-24 χρονών και οι μακροχρόνια άνεργοι.
- την ενθάρρυνση της ένταξης του αδρανούς γυναικείου δυναμικού στην αγορά εργασίας και τη βελτίωση της απασχολησιμότητας του.
- τη σταδιακή μείωση της συνολικής ανεργίας.
- την αύξηση του συνολικού ποσοστού απασχόλησης και του ποσοστού απασχόλησης των γυναικών.
- την ικανοποίηση των αναγκών των επιχειρήσεων σε κατάλληλα καταρτισμένο εργατικό δυναμικό.
- την ενθάρρυνση των επιχειρήσεων και του εργατικού δυναμικού για αξιοποίηση νέων μορφών απασχόλησης όπως είναι η μερική απασχόληση.

Ο πιο πάνω ενδεικτικός κατάλογος καταδεικνύει τη σημασία των ΠΕ προγραμμάτων αρχικής κατάρτισης στην προσπάθεια για την όσο το δυνατό καλύτερη αξιοποίηση του ανθρώπινου δυναμικού της Κύπρου. Έτσι η **συνεχής βελτίωση και αναβάθμιση του περιεχομένου των προγραμμάτων αυτών και ο εμπλουτισμός με νέες ειδικότητες αποτελεί αδήριτη ανάγκη.**

ΠΑΡΑΡΤΗΜΑΤΑ

ΠΑΡΑΡΤΗΜΑ 1:

**ΕΡΩΤΗΜΑΤΟΛΟΓΙΟ ΓΙΑ ΤΗ ΔΙΕΡΕΥΝΗΣΗ
ΑΝΑΓΚΩΝ ΣΕ ΕΙΔΙΚΟΤΗΤΕΣ ΓΙΑ ΕΦΑΡΜΟΓΗ ΠΕ
ΠΡΟΓΡΑΜΜΑΤΩΝ ΑΡΧΙΚΗΣ ΚΑΤΑΡΤΙΣΗΣ
ΚΑΤΑ ΤΟ 2007**



ΔΙΕΡΕΥΝΗΣΗ ΑΝΑΓΚΩΝ ΣΕ ΕΙΔΙΚΟΤΗΤΕΣ ΓΙΑ ΕΦΑΡΜΟΓΗ ΠΟΛΥΕΠΙΧΕΙΡΗΣΙΑΚΩΝ ΠΡΟΓΡΑΜΜΑΤΩΝ ΑΡΧΙΚΗΣ ΚΑΤΑΡΤΙΣΗΣ ΚΑΤΑ ΤΟ 2007

Η ΑνΑΔ διεξάγει, πάνω σε ετήσια βάση, μελέτη που σκοπό έχει τη διαμόρφωση εκτιμήσεων αναφορικά με τις ανάγκες σε άτομα κατά ειδικότητα για εφαρμογή Πολυεπιχειρησιακών Προγραμμάτων Αρχικής Κατάρτισης. Οι αναλύσεις οδηγούν στη διατύπωση εισηγήσεων για την υλοποίηση ΠΕ Προγραμμάτων Αρχικής Κατάρτισης κατά ειδικότητα και επαρχία για την ικανοποίηση των αναγκών της οικονομίας σε κατάλληλα καταρτισμένο εργατικό προσωπικό.

Μέσα στο πλαίσιο αυτό και με σκοπό την εκτίμηση των αναγκών σε άτομα κατά ειδικότητα και επαρχία για το 2007 η ΑνΑΔ ετοίμασε κατάλληλο ερωτηματολόγιο. Παρακαλείστε όπως συμπληρώσετε το ερωτηματολόγιο αυτό το αργότερο μέχρι τις 21 Φεβρουαρίου 2006.

Για οποιεσδήποτε πρόσθετες πληροφορίες ή διευκρινίσεις και θέματα που εγείρονται, μπορείτε να απευθύνεστε στο Λειτουργό Α΄ Χριστάκη Χριστοφή (τηλέφωνο 22390366, τηλεομοιότυπο 22428522, ηλεκτρονικό ταχυδρομείο c.christofi@hrdauth.org.cy).

Η ΑνΑΔ επιθυμεί να εκφράσει εκ των προτέρων τις ευχαριστίες της για την πρόθυμη συνεργασία σας.

Στοιχεία ατόμου που παρέχει τις πληροφορίες

Όνοματεπώνυμο: -----
Θέση: -----
Όργανισμός / Φορέας: -----

Τηλέφωνο: -----
Τηλεομοιότυπο: -----
Ηλεκτρονικό ταχυδρομείο: -----
Ημερομηνία: -----

ΟΔΗΓΙΕΣ ΓΙΑ ΣΥΜΠΛΗΡΩΣΗ ΤΟΥ ΕΡΩΤΗΜΑΤΟΛΟΓΙΟΥ

Σημειώστε τον αριθμό των ατόμων σε ειδικότητες κατά επαρχία στις οποίες εκτιμάτε ότι θα παρουσιαστούν κατά το 2007 ανάγκες στις επιχειρήσεις και πρέπει να προωθηθεί η εφαρμογή κατάλληλων προγραμμάτων από την ΑνΑΔ.

Επισημαίνεται ότι θα πρέπει να συμπληρωθούν τα στοιχεία μόνο για τις ειδικότητες τις οποίες γνωρίζετε.

A. ΑΝΑΓΚΕΣ ΣΕ ΑΤΟΜΑ ΓΙΑ ΠΑΡΑΔΟΣΙΑΚΕΣ **ΕΙΔΙΚΟΤΗΤΕΣ**

Ειδικότητες	Αριθμός Ατόμων					
	Λευκ.	Λεμ.	Λαρν.	Αμμ.	Πάφος	ΣΥΝ.
Μάγειροι						
Τραπεζοκόμοι						
Οικοδόμοι						
Υδραυλικοί						
Συγκολλητές						
Επιπλοποιοί / ξυλουργοί						

B. ΑΝΑΓΚΕΣ ΣΕ ΑΤΟΜΑ ΓΙΑ ΝΕΕΣ ΕΙΔΙΚΟΤΗΤΕΣ **ΠΟΥ ΠΡΟΩΘΗΘΗΚΑΝ Ή ΠΡΟΩΘΟΥΝΤΑΙ ΑΠΟ** **ΤΗΝ ΑνΑΔ**

Ειδικότητες	Αριθμός Ατόμων					
	Λευκ.	Λεμ.	Λαρν.	Αμμ.	Πάφος	ΣΥΝ.
Βοηθοί τεχνικοί πληροφορικής						

Ειδικότητες	Αριθμός Ατόμων					
	Λευκ.	Λεμ.	Λαρν.	Αμμ.	Πάφος	ΣΥΝ.
Γραφειακό / γραμματειακό προσωπικό						
Σιδεράδες οικοδομών						
Συντηρητές ξενοδοχείων						
Ισιωτές αυτοκινήτων						
Κατασκευαστές αλουμινίων						
Οδηγοί ταξί						

Γ. ΑΝΑΓΚΕΣ ΣΕ ΑΤΟΜΑ ΓΙΑ ΑΛΛΕΣ ΕΙΔΙΚΟΤΗΤΕΣ

Ειδικότητες	Αριθμός Ατόμων					
	Λευκ.	Λεμ.	Λαρν.	Αμμ.	Πάφος	ΣΥΝ.
Επιμετρητές ποσοτήτων						
Σχεδιαστές						
Γραφίστες						
Ιδιαίτερες γραμματείες						

Ειδικότητες	Αριθμός Ατόμων					
	Λευκ.	Λεμ.	Λαρν.	Αμμ.	Πάφος	ΣΥΝ.
Γραφείς ταξιδιωτικών γραφείων, εκδόσεως εισιτηρίων και αεροδρομίου						
Νομικοί και ασφαλιστικοί γραφείς						
Γραφείς λογιστηρίου						
Ταμίες λογιστηρίου και καταστημάτων						
Αποθηκάριοι και γραφείς μεταφορών και παραγωγής						
Πωλητές λιανικού εμπορίου						
Περιοδεύοντες πωλητές						
Πωλητές - τεχνικοί						
Υπάλληλοι υποδοχής και παροχής πληροφοριών						

Ειδικότητες	Αριθμός Ατόμων					
	Λευκ.	Λεμ.	Λαρν.	Αμμ.	Πάφος	ΣΥΝ.
Τηλεφωνητές τηλεφωνικών κέντρων						
Λειτουργοί διασκέδασης ξενοδοχείων						
Οικονόμοι ξενοδοχείων						
Μπάρμαν ξενοδοχείων						
Αρτοποιοί						
Ζαχαροπλάστες						
Κομμώτριες και κουρείς						
Αισθητικοί						
Καλουσιήδες						
Ηλεκτρολόγοι κτιρίων						
Ελαιοχρωματιστές κτιρίων						
Σκαλιστές επίπλων						
Συγκολλητές υψηλής πίεσης						

Ειδικότητες	Αριθμός Ατόμων					
	Λευκ.	Λεμ.	Λαρν.	Αμμ.	Πάφος	ΣΥΝ.
Εφαρμοστές μετάλλων						
Μηχανικοί αυτοκινήτων						
Ηλεκτρολόγοι αυτοκινήτων						
Βαφείς αυτοκινήτων						
Τυπογράφοι, στοιχειοθέτες και εκτυπωτές						
Χειριστές γερανών						
Χρησιμοποιήστε τις κενές γραμμές για να αναφέρετε πρόσθετες ειδικότητες και αριθμούς ατόμων.						

Ημερομηνία: 18 Ιανουαρίου 2006



Αναβύσσου 2, 2025 Στρόβολος, Τ.Θ. 25431, 1392 Λευκωσία
 Τηλέφωνο: 22390366, Τηλεομιότυπο: 22428522
 Ιστοσελίδα: www.hrdauth.org.cy
 Ηλεκτρονικό ταχυδρομείο: c.christofi@hrdauth.org.cy

XX

ΠΑΡΑΡΤΗΜΑ 2:
ΠΙΝΑΚΕΣ ΜΕ ΤΙΣ ΕΚΤΙΜΗΣΕΙΣ ΤΗΣ ΟΕΒΚ

ΠΙΝΑΚΑΣ 2.1
ΑΝΑΓΚΕΣ ΣΕ ΑΤΟΜΑ ΓΙΑ ΠΑΡΑΔΟΣΙΑΚΕΣ ΕΙΔΙΚΟΤΗΤΕΣ
(ΕΚΤΙΜΗΣΕΙΣ ΟΕΒΚ)

Ειδικότητες	Αρ. Ατόμων					
	Λευκ.	Λεμ.	Λαρν.	Αμμ.	Πάφος	ΣΥΝ.
Συγκολλητές	25	20	10	5	5	65

ΠΙΝΑΚΑΣ 2.2
ΑΝΑΓΚΕΣ ΣΕ ΑΤΟΜΑ ΓΙΑ ΑΛΛΕΣ ΕΙΔΙΚΟΤΗΤΕΣ
(ΕΚΤΙΜΗΣΕΙΣ ΟΕΒΚ)

Ειδικότητες	Αρ. Ατόμων					
	Λευκ.	Λεμ.	Λαρν.	Αμμ.	Πάφος	ΣΥΝ.
Εφαρμοστές μετάλλων	10	6	2	1	1	20
Τυπογράφοι, στοιχειοθέτες και εκτυπωτές	20	15	10	5	5	55

ΠΑΡΑΡΤΗΜΑ 3:

ΠΙΝΑΚΕΣ ΜΕ ΤΙΣ ΕΚΤΙΜΗΣΕΙΣ ΤΟΥ ΚΕΒΕ

ΠΙΝΑΚΑΣ 3.1
ΑΝΑΓΚΕΣ ΣΕ ΑΤΟΜΑ ΓΙΑ ΠΑΡΑΔΟΣΙΑΚΕΣ ΕΙΔΙΚΟΤΗΤΕΣ
(ΕΚΤΙΜΗΣΕΙΣ ΚΕΒΕ)

Ειδικότητες	Αρ. Ατόμων					
	Λευκ.	Λεμ.	Λαρν.	Αμμ.	Πάφος	ΣΥΝ.
Μάγειροι	45	55	45	50	50	245
Τραπεζοκόμοι	10	35	15	35	30	125
Υδραυλικοί	2	0	0	0	0	2
Συγκολλητές	14	8	3	3	3	31

ΠΙΝΑΚΑΣ 3.2
ΑΝΑΓΚΕΣ ΣΕ ΑΤΟΜΑ ΓΙΑ ΑΛΛΕΣ ΕΙΔΙΚΟΤΗΤΕΣ
(ΕΚΤΙΜΗΣΕΙΣ ΚΕΒΕ)

Ειδικότητες	Αρ. Ατόμων					
	Λευκ.	Λεμ.	Λαρν.	Αμμ.	Πάφος	ΣΥΝ.
Σχεδιαστές	1	0	0	0	0	1
Αποθηκάριοι και γραφείς μεταφορών και παραγωγής	4	2	3	0	0	9
Περιοδεύοντες πωλητές	80	60	50	20	10	220
Υπάλληλοι υποδοχής και παροχής πληροφοριών	5	20	10	20	20	75
Οικονόμοι ξενοδοχείων	10	30	20	30	30	120

Ειδικότητες	Αρ. Ατόμων					
	Λευκ.	Λεμ.	Λαρν.	Αμμ.	Πάφος	ΣΥΝ.
Μπάρμαν ξενοδοχείων	5	10	5	15	15	50
Αρτοποιοί	20	20	15	10	10	75
Ζαχαροπλάστες	18	17	12	11	12	70
Τεμαχιστές κρεάτων / κρεοπώλες	20	15	10	5	5	55
Μηχανικοί αυτοκινήτων	12	8	3	3	3	29

ΠΑΡΑΡΤΗΜΑ 4:
ΠΙΝΑΚΕΣ ΜΕ ΤΙΣ ΕΚΤΙΜΗΣΕΙΣ ΤΗΣ ΟΣΕΟΚ

ΠΙΝΑΚΑΣ 4.1
ΑΝΑΓΚΕΣ ΣΕ ΑΤΟΜΑ ΓΙΑ ΠΑΡΑΔΟΣΙΑΚΕΣ ΕΙΔΙΚΟΤΗΤΕΣ
(ΕΚΤΙΜΗΣΕΙΣ ΟΣΕΟΚ)

Ειδικότητες	Αρ. Ατόμων					
	Λευκ.	Λεμ.	Λαρν.	Αμμ.	Πάφος	ΣΥΝ.
Οικοδόμοι	120	60	40	30	50	300

ΠΙΝΑΚΑΣ 4.2
ΑΝΑΓΚΕΣ ΣΕ ΑΤΟΜΑ ΓΙΑ ΝΕΕΣ ΕΙΔΙΚΟΤΗΤΕΣ ΠΟΥ
ΠΡΟΩΘΗΘΗΚΑΝ Ή ΠΡΟΩΘΟΥΝΤΑΙ ΑΠΟ ΤΗΝ ΑνΑΔ
(ΕΚΤΙΜΗΣΕΙΣ ΟΣΕΟΚ)

Ειδικότητες	Αρ. Ατόμων					
	Λευκ.	Λεμ.	Λαρν.	Αμμ.	Πάφος	ΣΥΝ.
Γραφειακό / γραμματειακό προσωπικό	60	35	15	15	30	155
Σιδεράδες οικοδομών	60	30	20	20	40	170

ΠΙΝΑΚΑΣ 4.3
ΑΝΑΓΚΕΣ ΣΕ ΑΤΟΜΑ ΓΙΑ ΑΛΛΕΣ ΕΙΔΙΚΟΤΗΤΕΣ
(ΕΚΤΙΜΗΣΕΙΣ ΟΣΕΟΚ)

Ειδικότητες	Αρ. Ατόμων					
	Λευκ.	Λεμ.	Λαρν.	Αμμ.	Πάφος	ΣΥΝ.
Ιδιαίτερες γραμματείες	15	10	3	3	7	38
Καλουπηήδες	70	60	30	30	50	240

ΠΑΡΑΡΤΗΜΑ 5:
ΠΙΝΑΚΕΣ ΜΕ ΤΙΣ ΕΚΤΙΜΗΣΕΙΣ ΤΗΣ ΣΕΚ

ΠΙΝΑΚΑΣ 5.1
ΑΝΑΓΚΕΣ ΣΕ ΑΤΟΜΑ ΓΙΑ ΠΑΡΑΔΟΣΙΑΚΕΣ ΕΙΔΙΚΟΤΗΤΕΣ
(ΕΚΤΙΜΗΣΕΙΣ ΣΕΚ)

Ειδικότητες	Αρ. Ατόμων					
	Λευκ.	Λεμ.	Λαρν.	Αμμ.	Πάφος	ΣΥΝ.
Μάγειροι	10	20	0	25	50	105
Τραπεζοκόμοι	20	20	0	45	50	135
Οικοδόμοι	50	50	30	40	50	220
Υδραυλικοί	0	10	10	5	45	70
Συγκολλητές	40	10	10	25	55	140
Επιπλοποιοί / ξύλουργοι	40	40	20	30	20	150

ΠΙΝΑΚΑΣ 5.2
ΑΝΑΓΚΕΣ ΣΕ ΑΤΟΜΑ ΓΙΑ ΝΕΕΣ ΕΙΔΙΚΟΤΗΤΕΣ ΠΟΥ
ΠΡΟΩΘΗΘΗΚΑΝ Ή ΠΡΟΩΘΟΥΝΤΑΙ ΑΠΟ ΤΗΝ ΑνΑΔ
(ΕΚΤΙΜΗΣΕΙΣ ΣΕΚ)

Ειδικότητες	Αρ. Ατόμων					
	Λευκ.	Λεμ.	Λαρν.	Αμμ.	Πάφος	ΣΥΝ.
Βοηθοί τεχνικοί πληροφορικής	50	30	10	5	5	100
Γραφειακό / γραμματειακό προσωπικό	30	15	5	3	3	56
Σιδεράδες οικοδομών	50	50	30	30	40	200
Συντηρητές ξενοδοχείων	5	10	0	5	25	45

Ειδικότητες	Αρ. Ατόμων					
	Λευκ.	Λεμ.	Λαρν.	Αμμ.	Πάφος	ΣΥΝ.
Ισιωτές αυτοκινήτων	35	5	5	5	25	75
Κατασκευαστές αλουμινίων	25	15	10	10	15	75

ΠΙΝΑΚΑΣ 5.3
ΑΝΑΓΚΕΣ ΣΕ ΑΤΟΜΑ ΓΙΑ ΆΛΛΕΣ ΕΙΔΙΚΟΤΗΤΕΣ
(ΕΚΤΙΜΗΣΕΙΣ ΣΕΚ)

Ειδικότητες	Αρ. Ατόμων					
	Λευκ.	Λεμ.	Λαρν.	Αμμ.	Πάφος	ΣΥΝ.
Ιδιαίτερες γραμματείες	20	10	3	3	3	39
Γραφεία ταξιδιωτικών γραφείων, εκδόσεως εισιτηρίων και αεροδρομίου	15	7	2	2	2	28
Νομικοί και ασφαλιστικοί γραφεία	10	3	0	0	0	13
Γραφεία λογιστηρίου	30	15	4	3	3	55
Ταμίες λογιστηρίου και καταστημάτων	20	20	5	5	5	55
Αποθηκάριοι και γραφεία μεταφορών και παραγωγής	8	4	2	1	2	17
Πωλητές λιανικού εμπορίου	25	20	5	5	5	60
Περιοδεύοντες πωλητές	15	8	2	1	2	28
Πωλητές - τεχνικοί	15	8	2	1	2	28

Ειδικότητες	Αρ. Ατόμων					
	Λευκ.	Λεμ.	Λαρν.	Αμμ.	Πάφος	ΣΥΝ.
Υπάλληλοι υποδοχής και παροχής πληροφοριών / Τηλεφωνητές τηλεφωνικών κέντρων	10	16	10	18	21	75
Λειτουργοί διασκέδασης ξενοδοχείων	0	10	0	4	100	114
Οικονόμοι ξενοδοχείων	0	5	10	35	0	50
Μπάρμαν ξενοδοχείων	0	5	10	5	15	35
Αρτοποιοί	0	0	3	0	0	3
Ζαχαροπλάστες	0	5	0	0	0	5
Καλουπηίδες	30	30	15	15	20	110
Ηλεκτρολόγοι κτιρίων	0	10	5	5	40	60
Ελαιοχρωματιστές κτιρίων	15	15	5	5	15	55
Σκαλιστές επίπλων	10	10	5	5	5	35
Συγκολλητές υψηλής πίεσης	5	0	0	0	5	10
Εφαρμοστές μετάλλων	0	0	0	0	5	5
Μηχανικοί αυτοκινήτων	10	0	5	0	15	30
Ηλεκτρολόγοι αυτοκινήτων	15	0	5	0	0	20
Βαφείς αυτοκινήτων	25	0	5	0	15	45
Χειριστές γερανών	5	5	5	5	5	25

ΠΑΡΑΡΤΗΜΑ 6:
ΠΙΝΑΚΕΣ ΜΕ ΤΙΣ ΕΚΤΙΜΗΣΕΙΣ ΤΗΣ ΠΕΟ

ΠΙΝΑΚΑΣ 6.1
ΑΝΑΓΚΕΣ ΣΕ ΑΤΟΜΑ ΓΙΑ ΠΑΡΑΔΟΣΙΑΚΕΣ ΕΙΔΙΚΟΤΗΤΕΣ
(ΕΚΤΙΜΗΣΕΙΣ ΠΕΟ)

Ειδικότητες	Αρ. Ατόμων					
	Λευκ.	Λεμ.	Λαρν.	Αμμ.	Πάφος	ΣΥΝ.
Μάγειροι	15	50	15	120	100	300
Τραπεζοκόμοι	30	100	30	100	100	360
Οικοδόμοι	60	40	15	15	40	170
Υδραυλικοί	20	15	0	0	10	45
Συγκολλητές	20	15	0	0	10	45
Επιπλοποιοί / ξύλουργοί	20	20	15	15	20	90

ΠΙΝΑΚΑΣ 6.2
ΑΝΑΓΚΕΣ ΣΕ ΑΤΟΜΑ ΓΙΑ ΝΕΕΣ ΕΙΔΙΚΟΤΗΤΕΣ ΠΟΥ
ΠΡΟΩΘΗΘΗΚΑΝ Ή ΠΡΟΩΘΟΥΝΤΑΙ ΑΠΟ ΤΗΝ ΑνΑΔ
(ΕΚΤΙΜΗΣΕΙΣ ΠΕΟ)

Ειδικότητες	Αρ. Ατόμων					
	Λευκ.	Λεμ.	Λαρν.	Αμμ.	Πάφος	ΣΥΝ.
Βοηθοί τεχνικοί πληροφορικής	150	100	50	50	50	400
Γραφειακό / γραμματειακό προσωπικό	150	100	50	50	50	400
Σιδεράδες οικοδομών	50	40	10	10	30	140
Συντηρητές ξενοδοχείων	3	10	3	20	40	76
Ισιωτές αυτοκινήτων	10	0	0	0	10	20
Κατασκευαστές αλουμινίων	20	10	10	0	10	50

ΠΙΝΑΚΑΣ 6.3
ΑΝΑΓΚΕΣ ΣΕ ΑΤΟΜΑ ΓΙΑ ΆΛΛΕΣ ΕΙΔΙΚΟΤΗΤΕΣ
(ΕΚΤΙΜΗΣΕΙΣ ΠΕΟ)

Ειδικότητες	Αρ. Ατόμων					
	Λευκ.	Λεμ.	Λαρν.	Αμμ.	Πάφος	ΣΥΝ.
Ιδιαίτερες γραμματείες	120	100	50	50	50	370
Γραφεία ταξιδιωτικών γραφείων, εκδόσεως εισιτηρίων και αεροδρομίου	50	50	20	20	10	150
Νομικοί και ασφαλιστικοί γραφεία	50	50	20	20	10	150
Γραφεία λογιστηρίου	110	100	30	30	20	290
Ταμίες λογιστηρίου και καταστημάτων	20	10	5	0	5	40
Τηλεφωνητές τηλεφωνικών κέντρων	10	0	0	0	0	10
Λειτουργοί διασκέδασης ξενοδοχείων	0	8	10	20	5	43
Οικονόμοι ξενοδοχείων	0	10	0	0	10	20
Μπάρμαν ξενοδοχείων	5	10	10	30	40	95
Αρτοποιοί	20	20	10	0	10	60
Καλουμηίδες	50	40	10	30	30	160
Ηλεκτρολόγοι κτιρίων	15	10	0	0	0	25
Ελαιοχρωματιστές κτιρίων	20	10	5	10	15	60
Σκαλιστές επίπλων	5	5	2	1	3	16
Συγκολλητές υψηλής πίεσης	6	6	6	0	6	24

Ειδικότητες	Αρ. Ατόμων					
	Λευκ.	Λεμ.	Λαρν.	Αμμ.	Πάφος	ΣΥΝ.
Μηχανικοί αυτοκινήτων	10	0	0	0	0	10
Ηλεκτρολόγοι αυτοκινήτων	10	10	0	0	0	20
Βαφείς αυτοκινήτων	10	0	0	0	6	16
Χειριστές γερανών	10	5	2	4	5	26
Φροντίστριες σε γηροκομεία και κοινωνικά ιδρύματα	150	150	50	50	30	430
Συνοδοί παιδιών με ειδικές ανάγκες	70	60	30	30	20	210
Σχολικοί βοηθοί δημοσίων νηπιαγωγείων	50	50	20	20	20	160
Τεχνικοί οικιακών συσκευών	12	12	0	0	0	24

ΠΑΡΑΡΤΗΜΑ 7:
ΠΙΝΑΚΕΣ ΜΕ ΤΙΣ ΕΚΤΙΜΗΣΕΙΣ
ΤΩΝ ΕΠΑΡΧΙΑΚΩΝ ΓΡΑΦΕΙΩΝ ΕΡΓΑΣΙΑΣ

ΠΙΝΑΚΑΣ 7.1
ΑΝΑΓΚΕΣ ΣΕ ΑΤΟΜΑ ΓΙΑ ΠΑΡΑΔΟΣΙΑΚΕΣ ΕΙΔΙΚΟΤΗΤΕΣ
(ΕΚΤΙΜΗΣΕΙΣ ΕΠΑΡΧΙΑΚΩΝ ΓΡΑΦΕΙΩΝ ΕΡΓΑΣΙΑΣ)

Ειδικότητες	Αρ. Ατόμων					
	Λευκ.	Λεμ.	Λαρν.	Αμμ.	Πάφος	ΣΥΝ.
Μάγειροι	10	15+15 ⁽¹⁾	30 ⁽¹⁾	80	50	200
Τραπεζοκόμοι	50	15	30	100	100	295
Οικοδόμοι	0	0	0	0	40 ⁽²⁾	40
Υδραυλικοί	20	0	15	0	20	55
Συγκολλητές	20	15 ⁽³⁾	20	0	20	75
Επιπλοποιοί / ξυλουργοί	0	0	20+15 ⁽⁴⁾	0	20	55

⁽¹⁾ = Εξειδικευμένη κουζίνα (Κινέζικη, Ιαπωνική, Μεξικάνικη)

⁽²⁾ = Κτίστες πέτρας

⁽³⁾ = Συγκολλητές αργού

⁽⁴⁾ = Τεχνίτες ανέγερσης ξύλινων σπιτιών

ΠΙΝΑΚΑΣ 7.2
ΑΝΑΓΚΕΣ ΣΕ ΑΤΟΜΑ ΓΙΑ ΝΕΕΣ ΕΙΔΙΚΟΤΗΤΕΣ ΠΟΥ
ΠΡΟΩΘΗΘΗΚΑΝ Ή ΠΡΟΩΘΟΥΝΤΑΙ ΑΠΟ ΤΗΝ ΑνΑΔ
(ΕΚΤΙΜΗΣΕΙΣ ΕΠΑΡΧΙΑΚΩΝ ΓΡΑΦΕΙΩΝ ΕΡΓΑΣΙΑΣ)

Ειδικότητες	Αρ. Ατόμων					
	Λευκ.	Λεμ.	Λαρν.	Αμμ.	Πάφος	ΣΥΝ.
Βοηθοί τεχνικοί πληροφορικής	8	15	0	0	0	23
Γραφειακό / γραμματειακό προσωπικό	0	15	30	0	0	45
Σιδεράδες οικοδομών	0	0	15	0	50	65
Ισιωτές αυτοκινήτων	0	0	10	0	20	30
Κατασκευαστές αλουμινίων	20	0	10	0	20	50
Οδηγοί ταξί	0	0	10	0	0	10

ΠΙΝΑΚΑΣ 7.3
ΑΝΑΓΚΕΣ ΣΕ ΑΤΟΜΑ ΓΙΑ ΆΛΛΕΣ ΕΙΔΙΚΟΤΗΤΕΣ
(ΕΚΤΙΜΗΣΕΙΣ ΕΠΑΡΧΙΑΚΩΝ ΓΡΑΦΕΙΩΝ ΕΡΓΑΣΙΑΣ)

Ειδικότητες	Αρ. Ατόμων					
	Λευκ.	Λεμ.	Λαρν.	Αμμ.	Πάφος	ΣΥΝ.
Σχεδιαστές	0	15	10	0	0	25
Πωλητές λιανικού εμπορίου	0	0	0	100	0	100
Περιοδεύοντες πωλητές	0	0	20	0	0	20
Υπάλληλοι υποδοχής και παροχής πληροφοριών	0	0	0	30	0	30
Λειτουργοί διασκέδασης ξενοδοχείων	0	15	0	50	20	85
Μπάρμαν ξενοδοχείων	5	0	0	0	20	25
Αρτοποιοί	10	15	10	10	20	65
Ζαχαροπλάστες	0	15	10	0	0	25
Καλουπηήδες	0	0	15	0	50	65
Ηλεκτρολόγοι κτιρίων	15	0	15	0	0	30
Ελαιοχρωματιστές κτιρίων	0	0	15	0	0	15
Σκαλιστές επίπλων	0	15	0	0	0	15
Συγκολλητές υψηλής πίεσης	5	15	15	0	0	35
Εφαρμοστές μετάλλων	10	0	0	0	0	10
Μηχανικοί αυτοκινήτων	0	0	20	0	10	30

Ειδικότητες	Αρ. Ατόμων					
	Λεοκ.	Λεμ.	Λαρν.	Αμμ.	Πάφος	ΣΥΝ.
Ηλεκτρολόγοι αυτοκινήτων	5	0	10	0	0	15
Βαφείς αυτοκινήτων	0	0	10	0	10	20
Τυπογράφοι, στοιχειοθέτες και εκτυπωτές	15	0	5	0	0	20
Εφαρμοστές ανεμοθωράκων αυτοκινήτων	0	0	10	0	0	10
Χειριστές γερανών	0	0	10	0	0	10

ΠΑΡΑΡΤΗΜΑ 8:
ΠΙΝΑΚΕΣ ΜΕ ΤΙΣ ΕΚΤΙΜΗΣΕΙΣ ΤΟΥ ΚΟΤ

ΠΙΝΑΚΑΣ 8.1
ΑΝΑΓΚΕΣ ΣΕ ΑΤΟΜΑ ΓΙΑ ΠΑΡΑΔΟΣΙΑΚΕΣ ΕΙΔΙΚΟΤΗΤΕΣ
(ΕΚΤΙΜΗΣΕΙΣ ΚΟΤ)

Ειδικότητες	Αρ. Ατόμων					
	Λευκ.	Λεμ.	Λαρν.	Αμμ.	Πάφος	ΣΥΝ.
Μάγειροι	20	20	20	10	20	90
Τραπεζοκόμοι	20	10	150	0	20	200

ΠΙΝΑΚΑΣ 8.2
ΑΝΑΓΚΕΣ ΣΕ ΑΤΟΜΑ ΓΙΑ ΝΕΕΣ ΕΙΔΙΚΟΤΗΤΕΣ ΠΟΥ
ΠΡΟΩΘΗΘΗΚΑΝ Ή ΠΡΟΩΘΟΥΝΤΑΙ ΑΠΟ ΤΗΝ ΑνΑΔ
(ΕΚΤΙΜΗΣΕΙΣ ΚΟΤ)

Ειδικότητες	Αρ. Ατόμων					
	Λευκ.	Λεμ.	Λαρν.	Αμμ.	Πάφος	ΣΥΝ.
Συντηρητές ξενοδοχείων	0	0	0	0	20	20

ΠΙΝΑΚΑΣ 8.3
ΑΝΑΓΚΕΣ ΣΕ ΑΤΟΜΑ ΓΙΑ ΑΛΛΕΣ ΕΙΔΙΚΟΤΗΤΕΣ
(ΕΚΤΙΜΗΣΕΙΣ ΚΟΤ)

Ειδικότητες	Αρ. Ατόμων					
	Λευκ.	Λεμ.	Λαρν.	Αμμ.	Πάφος	ΣΥΝ.
Γραφείς ταξιδιωτικών γραφείων, εκδόσεως εισιτηρίων και αεροδρομίου	0	0	0	0	20	20
Υπάλληλοι υποδοχής και παροχής πληροφοριών	0	10 ⁽¹⁾	0	0	20	30
Λειτουργοί διασκέδασης ξενοδοχείων	0	20	0	0	0	20
Οικονόμοι ξενοδοχείων	0	20	0	0	0	20
Μπάρμαν ξενοδοχείων / κέντρων	0	20	30	0	0	50
Ζαχαροπλάστες	0	10	0	0	0	10
Αισθητικοί	0	10 ⁽²⁾	0	0	0	10

⁽¹⁾=Υπάρχει ανάγκη για ξενόγλωσσο προσωπικό, ιδιαίτερα της Ρωσικής γλώσσας

⁽²⁾=Υπάρχει ανάγκη στα ξενοδοχεία με Spa Centres

ΠΑΡΑΡΤΗΜΑ 9:

**ΠΙΝΑΚΕΣ ΜΕ ΣΤΟΙΧΕΙΑ ΔΙΑΦΕΡΩΝ
ΠΑΡΑΓΟΝΤΩΝ ΣΕ ΣΧΕΣΗ ΜΕ ΤΗΝ ΕΦΑΡΜΟΓΗ
ΠΕ ΠΡΟΓΡΑΜΜΑΤΩΝ ΑΡΧΙΚΗΣ ΚΑΤΑΡΤΙΣΗΣ**

ΠΙΝΑΚΑΣ 9.1
ΠΡΟΒΛΕΨΕΙΣ ΑΠΑΣΧΟΛΗΣΗΣ ΓΙΑ ΤΟ 2007
ΚΑΤΑ ΕΠΑΓΓΕΛΜΑΤΙΚΗ ΚΑΤΗΓΟΡΙΑ

Επαγγελματική κατηγορία	Προβλέψεις απασχόλησης		Αριθμητική μεταβολή (2007-2006)	Ποσοστιαία μεταβολή (%)
	2006	2007		
Διευθυντές	9.298	9.587	+289	+3,1%
Πτυχιούχοι	48.534	49.819	+1.285	+2,6%
Τεχνικοί βοηθοί και ειδικοί γραφείς	43.771	44.859	+1.088	+2,5%
Γραφείς, δακτυλογράφοι και ταμίες	44.073	44.686	+613	+1,4%
Υπάλληλοι υπηρεσιών και πωλητές	60.563	62.034	+1.471	+2,4%
Γεωργοί, κτηνοτρόφοι και ψαράδες	11.082	10.910	-172	-1,6%
Τεχνίτες	52.291	52.898	+607	+1,2%
Χειριστές μηχανών και συναρμολογητές	20.398	20.449	+51	+0,3%
Ανειδίκεντοι εργάτες	61.242	63.137	+1.895	+3,1%
Στρατιωτικοί	3.887	3.966	+79	+2,0%
ΣΥΝΟΛΟ	355.139	362.345	+7.206	+2,0%

ΠΙΝΑΚΑΣ 9.2
ΠΡΟΒΛΕΨΕΙΣ ΑΠΑΣΧΟΛΗΣΗΣ ΓΙΑ ΤΟ 2007
ΓΙΑ ΤΑ 36 ΕΠΙΛΕΓΜΕΝΑ ΕΠΑΓΓΕΛΜΑΤΑ

Ειδικότητες	Προβλέψεις απασχόλησης		Αριθμητική μεταβολή (2007-2006)	Ποσοστιαία μεταβολή (%)
	2006	2007		
Σχεδιαστές	1.090	1.111	+21	+1,9%
Παραγγελιοδόχοι, περιοδεύοντες πωλητές, πωλητές-τεχνικοί και σύμβουλοι τεχνικών υπηρεσιών	7.016	7.344	+328	+4,7%
Νομικοί και ασφαλιστικοί γραφείς	1.175	1.195	+20	+1,7%
Εκφωνητές, παρουσιαστές εκδηλώσεων και ντισκ τζόκεϊ	163	169	+6	+3,5%
Δακτυλογράφοι και άλλοι χειριστές ηλεκτρολογίου	2.187	2.209	+22	+1,0%
Ιδιαίτερες γραμματείες	1.641	1.661	+20	+1,2%
Γραφείς λογιστηρίου	5.325	5.446	+121	+2,3%
Ταμίες λογιστηρίου και καταστημάτων	5.763	5.933	+170	+2,9%
Γραφείς ταξιδιωτικών γραφείων, εκδόσεως εισιτηρίων και αεροδρομίου	1.513	1.572	+59	+3,9%
Υπάλληλοι υποδοχής και παροχής πληροφοριών	1.988	2.039	+51	+2,5%

...Συνεχίζεται

ΠΙΝΑΚΑΣ 9.2 (συνέχεια)
ΠΡΟΒΛΕΨΕΙΣ ΑΠΑΣΧΟΛΗΣΗΣ ΓΙΑ ΤΟ 2007
ΓΙΑ ΤΑ 36 ΕΠΙΛΕΓΜΕΝΑ ΕΠΑΓΓΕΛΜΑΤΑ

Ειδικότητες	Προβλέψεις απασχόλησης		Αριθμητική μεταβολή (2007-2006)	Ποσοστιαία μεταβολή (%)
	2006	2007		
Οικονόμοι, ελεγκτές τροφίμων και ποτών και άλλοι επόπτες προσωπικού παροχής υπηρεσιών	1.211	1.236	+25	+2,0%
Μάγειροι	6.713	6.874	+161	+2,4%
Σερβιτόροι και μπάρμαν	8.691	8.860	+169	+1,9%
Βρεφοκόμοι και άλλοι φροντιστές παιδιών	1.588	1.680	+92	+5,8%
Φροντιστές σε ιδρύματα, βοηθοί ιατρού, προσωπικοί υπηρέτες σε σπίτια και άλλοι υπάλληλοι παροχής προσωπικής φροντίδας	2.037	2.185	+148	+7,3%
Κομμώτριες, κουρείς, αισθητικοί και μανικουρίστριες	5.930	6.208	+278	+4,7%
Πωλητές και διαφημιστές εμπορευμάτων	27.315	27.898	+583	+2,1%
Οικοδόμοι	12.163	12.396	+233	+1,9%
Καλουσιήδες	2.746	2.799	+53	+1,9%
Πελεκάνοι και ξυλουργοί	2.510	2.520	+10	+0,4%
Τεχνίτες στο στήσιμο σκελετού οικοδομών και άλλοι εργάτες οικοδομών	1.194	1.217	+23	+1,9%

...Συνεχίζεται

ΠΙΝΑΚΑΣ 9.2 (συνέχεια)
ΠΡΟΒΛΕΨΕΙΣ ΑΠΑΣΧΟΛΗΣΗΣ ΓΙΑ ΤΟ 2007
ΓΙΑ ΤΑ 36 ΕΠΙΛΕΓΜΕΝΑ ΕΠΑΓΓΕΛΜΑΤΑ

Ειδικότητες	Προβλέψεις απασχόλησης		Αριθμητική μεταβολή (2007-2006)	Ποσοστιαία μεταβολή (%)
	2006	2007		
Τοποθετητές τζαμιών	27	27	0	+0,0%
Υδραυλικοί και εγκαταστάτες σωληνώσεων	2.884	2.928	+44	+1,6%
Ηλεκτρολόγοι κτιρίων	2.494	2.530	+36	+1,4%
Ελαιοχρωματιστές κτιρίων, αυτοκινήτων και μετάλλων και τοποθετητές χαρτιού	2.965	3.003	+38	+1,3%
Συγκολλητές και κόπτες μετάλλου	1.816	1.848	+32	+1,8%
Κατασκευαστές, εγκαταστάτες και επιδιορθωτές ειδών από φύλλα μετάλλου	1.643	1.659	+16	+1,0%
Μηχανικοί και εφαρμοστές μηχανών αυτοκινήτων και μοτοσικλετών	3.327	3.336	+9	+0,3%
Ηλεκτρολόγοι, εφαρμοστές και επιδιορθωτές ηλεκτρικών μηχανών και συσκευών	2.276	2.310	+34	+1,5%

...Συνεχίζεται

ΠΙΝΑΚΑΣ 9.2 (συνέχεια)
ΠΡΟΒΛΕΨΕΙΣ ΑΠΑΣΧΟΛΗΣΗΣ ΓΙΑ ΤΟ 2007
ΓΙΑ ΤΑ 36 ΕΠΙΛΕΓΜΕΝΑ ΕΠΑΓΓΕΛΜΑΤΑ

Ειδικότητες	Προβλέψεις απασχόλησης		Αριθμητική μεταβολή (2007-2006)	Ποσοστιαία μεταβολή (%)
	2006	2007		
Εφαρμοστές και επιδιορθωτές ηλεκτρονικού εξοπλισμού και συσκευών	1.312	1.332	+20	+1,6%
Τυπογράφοι, στοιχειοθέτες και εκτυπωτές	1.120	1.135	+15	+1,3%
Κρεοπώλες, αλλαντοποιοί, συντηρητές και τεμαχιστές κρέατος και ψαριών	881	864	-17	-2,0%
Αρτοποιοί, ζαχαροπλάστες και παρασκευαστές ζαχαρωτών	1.749	1.732	-17	-1,0%
Επιπλοποιοί, λουστραδόροι και σκαλιστές επίπλων	1.612	1.590	-22	-1,4%
Οδηγοί οχημάτων	11.835	12.007	+172	+1,5%
Χειριστές γεωργικών και χωματουργικών μηχανημάτων, γερανών και αναβατορίων	1.878	1.907	+29	+1,6%

ΠΙΝΑΚΑΣ 9.3
ΠΡΟΒΛΕΨΕΙΣ ΑΠΟΧΩΡΗΣΕΩΝ ΚΑΤΑ ΤΟ 2007
ΓΙΑ ΤΑ 36 ΕΠΙΛΕΓΜΕΝΑ ΕΠΑΓΓΕΛΜΑΤΑ

Ειδικότητες	Αριθμός αποχωρήσεων για το 2007	Ρυθμός αποχωρήσεων για το 2007
Σχεδιαστές	23	2,1%
Παραγγελιοδόχοι, περιοδεύοντες πωλητές, πωλητές-τεχνικοί και σύμβουλοι τεχνικών υπηρεσιών	244	3,3%
Νομικοί και ασφαλιστικοί γραφείς	19	1,6%
Εκφωνητές, παρουσιαστές εκδηλώσεων και ντισκ τζόκεϊ	5	3,0%
Δακτυλογράφοι και άλλοι χειριστές ηλεκτρολογίου	57	2,6%
Ιδιαίτερες γραμματείες	43	2,6%
Γραφείς λογιστηρίου	152	2,8%
Ταμίες λογιστηρίου και καταστημάτων	198	3,3%
Γραφείς ταξιδιωτικών γραφείων, εκδόσεως εισιτηρίων και αεροδρομίου	45	2,9%
Υπάλληλοι υποδοχής και παροχής πληροφοριών	73	3,6%
Οικονόμοι, ελεγκτές τροφίμων και ποτών και άλλοι επόπτες προσωπικού παροχής υπηρεσιών	46	3,7%
Μάγειροι	247	3,6%
Σερβιτόροι και μπάρμαν	332	3,8%
Βρεφοκόμοι και άλλοι φροντιστές παιδιών	44	2,6%

...Συνεχίζεται

ΠΙΝΑΚΑΣ 9.3 (συνέχεια)
ΠΡΟΒΛΕΨΕΙΣ ΑΠΟΧΩΡΗΣΕΩΝ ΚΑΤΑ ΤΟ 2007
ΓΙΑ ΤΑ 36 ΕΠΙΛΕΓΜΕΝΑ ΕΠΑΓΓΕΛΜΑΤΑ

Ειδικότητες	Αριθμός αποχωρήσεων για το 2007	Ρυθμός αποχωρήσεων για το 2007
Φροντιστές σε ιδρύματα, βοηθοί ιατρού, προσωπικοί υπηρέτες σε σπίτια και άλλοι υπάλληλοι παροχής προσωπικής φροντίδας	53	2,4%
Κομμώτριες, κουρείς, αισθητικοί και μανικιουρίστριες	168	2,7%
Πωλητές και διαφημιστές εμπορευμάτων	946	3,4%
Οικοδόμοι	242	2,0%
Καλουψηήδες	54	1,9%
Πελεκάνοι και ξυλουργοί	75	3,0%
Τεχνίτες στο στήσιμο σκελετού οικοδομών και άλλοι εργάτες οικοδομών	24	2,0%
Τοποθετητές τζαμιών	1	2,9%
Υδραυλικοί και εγκαταστάτες σωληνώσεων	62	2,1%
Ηλεκτρολόγοι κτιρίων	57	2,2%
Ελαιοχρωματιστές κτιρίων, αυτοκινήτων και μετάλλων και τοποθετητές χαρτιού	67	2,2%
Συγκολλητές και κόπτες μετάλλου	55	3,0%
Κατασκευαστές, εγκαταστάτες και επιδιορθωτές ειδών από φύλλα μετάλλου	53	3,2%

...Συνεχίζεται

ΠΙΝΑΚΑΣ 9.3 (συνέχεια)
ΠΡΟΒΛΕΨΕΙΣ ΑΠΟΧΩΡΗΣΕΩΝ ΚΑΤΑ ΤΟ 2007
ΓΙΑ ΤΑ 36 ΕΠΙΛΕΓΜΕΝΑ ΕΠΑΓΓΕΛΜΑΤΑ

Ειδικότητες	Αριθμός αποχωρήσεων για το 2007	Ρυθμός αποχωρήσεων για το 2007
Μηχανικοί και εφαρμοστές μηχανών αυτοκινήτων και μοτοσικλετών	109	3,3%
Ηλεκτρολόγοι, εφαρμοστές και επιδιορθωτές ηλεκτρικών μηχανών και συσκευών	67	2,9%
Εφαρμοστές και επιδιορθωτές ηλεκτρονικού εξοπλισμού και συσκευών	38	2,9%
Τυπογράφοι, στοιχειοθέτες και εκτυπωτές	33	2,9%
Κρεοπώλες, αλλαντοποιοί, συντηρητές και τεμαχιστές κρέατος και ψαριών	29	3,3%
Αρτοποιοί, ζαχαροπλάστες και παρασκευαστές ζαχαρωτών	56	3,2%
Επιπλοποιοί, λουστραδόροι και σκαλιστές επίπλων	49	3,1%
Οδηγοί οχημάτων	351	2,9%
Χειριστές γεωργικών και χωματουργικών μηχανημάτων, γερανών και αναβατορίων	45	2,3%

ΠΙΝΑΚΑΣ 9.4
ΜΕΤΑΒΟΛΗ ΑΠΑΣΧΟΛΗΣΗΣ ΚΑΙ ΑΠΟΧΩΡΗΣΕΙΣ ΚΑΤΑ
ΤΟ 2007 ΓΙΑ ΤΑ 36 ΕΠΙΛΕΓΜΕΝΑ ΕΠΑΓΓΕΛΜΑΤΑ

Ειδικότητες	Αριθμητική μεταβολή απασχόλησης (2007-2006)	Αριθμός αποχωρήσεων 2007	Σύνολο
Σχεδιαστές	+21	+23	+44
Παραγγελιοδόχοι, περιοδεύοντες πωλητές, πωλητές-τεχνικοί και σύμβουλοι τεχνικών υπηρεσιών	+328	+244	+572
Νομικοί και ασφαλιστικοί γραφείς	+20	+19	+39
Εκφωνητές, παρουσιαστές εκδηλώσεων και ντισκ τζόκεϊ	+6	+5	+11
Δακτυλογράφοι και άλλοι χειριστές πληκτρολογίου	+22	+57	+79
Ιδιαίτερες γραμματείες	+20	+43	+63
Γραφείς λογιστηρίου	+121	+152	+273
Ταμίες λογιστηρίου και καταστημάτων	+170	+198	+368
Γραφείς ταξιδιωτικών γραφείων, εκδόσεως εισιτηρίων και αεροδρομίου	+59	+45	+104
Υπάλληλοι υποδοχής και παροχής πληροφοριών	+51	+73	+124
Οικονόμοι, ελεγκτές τροφίμων και ποτών και άλλοι επόπτες προσωπικού παροχής υπηρεσιών	+25	+46	+71

...Συνεχίζεται

ΠΙΝΑΚΑΣ 9.4 (συνέχεια)
ΜΕΤΑΒΟΛΗ ΑΠΑΣΧΟΛΗΣΗΣ ΚΑΙ ΑΠΟΧΩΡΗΣΕΙΣ ΚΑΤΑ
ΤΟ 2007 ΓΙΑ ΤΑ 36 ΕΠΙΛΕΓΜΕΝΑ ΕΠΑΓΓΕΛΜΑΤΑ

Ειδικότητες	Αριθμητική μεταβολή απασχόλησης (2007-2006)	Αριθμός αποχωρήσεων 2006	Σύνολο
Μάγειροι	+161	+247	+408
Σερβιτόροι και μπάρμαν	+169	+332	+501
Βρεφοκόμοι και άλλοι φροντιστές παιδιών	+92	+44	+136
Φροντιστές σε ιδρύματα, βοηθοί ιατρού, προσωπικοί υπηρέτες σε σπίτια και άλλοι υπάλληλοι παροχής προσωπικής φροντίδας	+148	+53	+201
Κομμώτριες, κουρείς, αισθητικοί και μανικιουρίστριες	+278	+168	+446
Πωλητές και διαφημιστές εμπορευμάτων	+583	+946	+1.529
Οικοδόμοι	+233	+242	+475
Καλουσιήδες	+53	+54	+107
Πελεκάνοι και ξυλουργοί	+10	+75	+85
Τεχνίτες στο στήσιμο σκελετού οικοδομών και άλλοι εργάτες οικοδομών	+23	+24	+47
Τοποθετητές τζαμιών	0	+1	+1

...Συνεχίζεται

ΠΙΝΑΚΑΣ 9.4 (συνέχεια)
ΜΕΤΑΒΟΛΗ ΑΠΑΣΧΟΛΗΣΗΣ ΚΑΙ ΑΠΟΧΩΡΗΣΕΙΣ ΚΑΤΑ
ΤΟ 2007 ΓΙΑ ΤΑ 36 ΕΠΙΛΕΓΜΕΝΑ ΕΠΑΓΓΕΛΜΑΤΑ

Ειδικότητες	Αριθμητική μεταβολή απασχόλησης (2007-2006)	Αριθμός αποχωρήσεων 2006	Σύνολο
Υδραυλικοί και εγκαταστάτες σωληνώσεων	+44	+62	+106
Ηλεκτρολόγοι κτιρίων	+36	+57	+93
Ελαιοχρωματιστές κτιρίων, αυτοκινήτων και μετάλλων και τοποθετητές χαρτιού	+38	+67	+105
Συγκολλητές και κόπτες μετάλλου	+32	+55	+87
Κατασκευαστές, εγκαταστάτες και επιδιορθωτές ειδών από φύλλα μετάλλου	+16	+53	+69
Μηχανικοί και εφαρμοστές μηχανών αυτοκινήτων και μοτοσικλετών	+9	+109	+118
Ηλεκτρολόγοι, εφαρμοστές και επιδιορθωτές ηλεκτρικών μηχανών και συσκευών	+34	+67	+101
Εφαρμοστές και επιδιορθωτές ηλεκτρονικού εξοπλισμού και συσκευών	+20	+38	+58
Τυπογράφοι, στοιχειοθέτες και εκτυπωτές	+15	+33	+48

...Συνεχίζεται

ΠΙΝΑΚΑΣ 9.4 (συνέχεια)
ΜΕΤΑΒΟΛΗ ΑΠΑΣΧΟΛΗΣΗΣ ΚΑΙ ΑΠΟΧΩΡΗΣΕΙΣ ΚΑΤΑ
ΤΟ 2007 ΓΙΑ ΤΑ 36 ΕΠΙΛΕΓΜΕΝΑ ΕΠΑΓΓΕΛΜΑΤΑ

Ειδικότητες	Αριθμητική μεταβολή απασχόλησης (2007-2006)	Αριθμός αποχωρήσεων 2006	Σύνολο
Κρεοπώλες, αλλαντοποιοί, συντηρητές και τεμαχιστές κρέατος και ψαριών	-17	+29	+12
Αρτοποιοί, ζαχαροπλάστες και παρασκευαστές ζαχαρωτών	-17	+56	+39
Επιπλοποιοί, λουστραδόροι και σκαλιστές επίπλων	-22	+49	+27
Οδηγοί οχημάτων	+172	+351	+523
Χειριστές γεωργικών και χωματουργικών μηχανημάτων, γερανών και αναβατορίων	+29	+45	+74
ΣΥΝΟΛΟ	+2.982	+4.162	+7.144

ΠΙΝΑΚΑΣ 9.5
ΠΟΣΟΣΤΙΑΙΑ ΜΕΤΑΒΟΛΗ ΑΠΑΣΧΟΛΗΣΗΣ ΚΑΙ
ΡΥΘΜΟΣ ΑΠΟΧΩΡΗΣΕΩΝ ΚΑΤΑ ΤΟ 2007 ΓΙΑ
ΤΑ 36 ΕΠΙΛΕΓΜΕΝΑ ΕΠΑΓΓΕΛΜΑΤΑ

Ειδικότητες	Ποσοστιαία μεταβολή απασχόλησης 2007 (%)	Ρυθμός αποχωρήσεων 2007	Σύνολο
Σχεδιαστές	+1,9%	+2,1%	+4,0%
Παραγγελιοδόχοι, περιοδεύοντες πωλητές, πωλητές-τεχνικοί και σύμβουλοι τεχνικών υπηρεσιών	+4,7%	+3,3%	+8,0%
Νομικοί και ασφαλιστικοί γραφείς	+1,7%	+1,6%	+3,3%
Εκφωνητές, παρουσιαστές εκδηλώσεων και ντισκ τζόκεϊ	+3,5%	+3,0%	+6,5%
Δακτυλογράφοι και άλλοι χειριστές πληροφορικής	+1,0%	+2,6%	+3,6%
Ιδιαίτερες γραμματείες	+1,2%	+2,6%	+3,8%
Γραφείς λογιστηρίου	+2,3%	+2,8%	+5,1%
Ταμίες λογιστηρίου και καταστημάτων	+2,9%	+3,3%	+6,2%
Γραφείς ταξιδιωτικών γραφείων, εκδόσεως εισιτηρίων και αεροδρομίου	+3,9%	+2,9%	+6,8%
Υπάλληλοι υποδοχής και παροχής πληροφοριών	+2,5%	+3,6%	+6,1%

...Συνεχίζεται

ΠΙΝΑΚΑΣ 9.5 (συνέχεια)
ΠΟΣΟΣΤΙΑΙΑ ΜΕΤΑΒΟΛΗ ΑΠΑΣΧΟΛΗΣΗΣ ΚΑΙ
ΡΥΘΜΟΣ ΑΠΟΧΩΡΗΣΕΩΝ ΚΑΤΑ ΤΟ 2007 ΓΙΑ
ΤΑ 36 ΕΠΙΛΕΓΜΕΝΑ ΕΠΑΓΓΕΛΜΑΤΑ

Ειδικότητες	Ποσοστιαία μεταβολή απασχόλησης 2007 (%)	Ρυθμός αποχωρήσεων 2007	Σύνολο
Οικονόμοι, ελεγκτές τροφίμων και ποτών και άλλοι επόπτες προσωπικού παροχής υπηρεσιών	+2,0%	+3,7%	+5,7%
Μάγειροι	+2,4%	+3,6%	+6,0%
Σερβιτόροι και μπάρμαν	+1,9%	+3,8%	+5,7%
Βρεφοκόμοι και άλλοι φροντιστές παιδιών	+5,8%	+2,6%	+8,4%
Φροντιστές σε ιδρύματα, βοηθοί ιατρού, προσωπικοί υπηρέτες σε σπίτια και άλλοι υπάλληλοι παροχής προσωπικής φροντίδας	+7,3%	+2,4%	+9,7%
Κομμώτριες, κουρείς, αισθητικοί και μανικουρίστριες	+4,7%	+2,7%	+7,4%
Πωλητές και διαφημιστές εμπορευμάτων	+2,1%	+3,4%	+5,5%
Οικοδόμοι	+1,9%	+2,0%	+3,9%
Καλουπηνίδες	+1,9%	+1,9%	+3,8%
Πελεκάνοι και ξυλουργοί	+0,4%	+3,0%	+3,4%

...Συνεχίζεται

ΠΙΝΑΚΑΣ 9.5 (συνέχεια)
ΠΟΣΟΣΤΙΑΙΑ ΜΕΤΑΒΟΛΗ ΑΠΑΣΧΟΛΗΣΗΣ ΚΑΙ
ΡΥΘΜΟΣ ΑΠΟΧΩΡΗΣΕΩΝ ΚΑΤΑ ΤΟ 2007 ΓΙΑ
ΤΑ 36 ΕΠΙΛΕΓΜΕΝΑ ΕΠΑΓΓΕΛΜΑΤΑ

Ειδικότητες	Ποσοστιαία μεταβολή απασχόλησης 2007 (%)	Ρυθμός αποχωρήσεων 2007	Σύνολο
Τεχνίτες στο στήσιμο σκελετού οικοδομών και άλλοι εργάτες οικοδομών	+1,9%	+2,0%	+3,9%
Τοποθετητές τζαμιών	+0,0%	+2,9%	+2,9%
Υδραυλικοί και εγκαταστάτες σωληνώσεων	+1,6%	+2,1%	+3,7%
Ηλεκτρολόγοι κτιρίων	+1,4%	+2,2%	+3,6%
Ελαιοχρωματιστές κτιρίων, αυτοκινήτων και μετάλλων και τοποθετητές χαρτιού	+1,3%	+2,2%	+3,5%
Συγκολλητές και κόπτες μετάλλου	+1,8%	+3,0%	+4,8%
Κατασκευαστές, εγκαταστάτες και επιδιορθωτές ειδών από φύλλα μετάλλου	+1,0%	+3,2%	+4,2%
Μηχανικοί και εφαρμοστές μηχανών αυτοκινήτων και μοτοσικλετών	+0,3%	+3,3%	+3,6%
Ηλεκτρολόγοι, εφαρμοστές και επιδιορθωτές ηλεκτρικών μηχανών και συσκευών	+1,5%	+2,9%	+4,4%

...Συνεχίζεται

ΠΙΝΑΚΑΣ 9.5 (συνέχεια)
ΠΟΣΟΣΤΙΑΙΑ ΜΕΤΑΒΟΛΗ ΑΠΑΣΧΟΛΗΣΗΣ ΚΑΙ
ΡΥΘΜΟΣ ΑΠΟΧΩΡΗΣΕΩΝ ΚΑΤΑ ΤΟ 2007 ΓΙΑ
ΤΑ 36 ΕΠΙΛΕΓΜΕΝΑ ΕΠΑΓΓΕΛΜΑΤΑ

Ειδικότητες	Ποσοστιαία μεταβολή απασχόλησης 2007 (%)	Ρυθμός αποχωρήσεων 2007	Σύνολο
Εφαρμοστές και επιδιορθωτές ηλεκτρονικού εξοπλισμού και συσκευών	+1,6%	+2,9%	+4,5%
Τυπογράφοι, στοιχειοθέτες και εκτυπωτές	+1,3%	+2,9%	+4,2%
Κρεοπώλες, αλλαντοποιοί, συντηρητές και τεμαχιστές κρέατος και ψαριών	-2,0%	+3,3%	+1,3%
Αρτοποιοί, ζαχαροπλάστες και παρασκευαστές ζαχαρωτών	-1,0%	+3,2%	+2,2%
Επιπλοποιοί, λουστραδόροι και σκαλιστές επίπλων	-1,4%	+3,1%	+1,7%
Οδηγοί οχημάτων	+1,5%	+2,9%	+4,4%
Χειριστές γεωργικών και χωματουργικών μηχανημάτων, γερανών και αναβατορίων	+1,6%	+2,3%	+3,9%

ΠΙΝΑΚΑΣ 9.6
ΠΡΟΒΛΕΨΕΙΣ ΓΙΑ ΤΗΝ ΚΑΤΑΣΤΑΣΗ ΤΗΣ ΑΝΕΡΓΙΑΣ
ΚΑΤΑ ΕΠΑΓΓΕΛΜΑΤΙΚΗ ΚΑΤΗΓΟΡΙΑ

Επαγγελματική κατηγορία	2005 (Πραγματικά στοιχεία)	2006 (Εκτίμηση)	Αριθμητική μεταβολή (2006-2005)	Ποσοστιαία μεταβολή (%)
Διευθυντές	424	427	+3	+0,6%
Πτυχιούχοι	922	921	-1	-0,1%
Τεχνικοί βοηθοί και ειδικοί γραφείς	1.458	1.476	+18	+1,3%
Γραφείς, δακτυλογράφοι και ταμίες	1.879	1.914	+35	+1,8%
Υπάλληλοι υπηρεσιών και πωλητές	2.384	2.460	+76	+3,2%
Γεωργοί, κτηνοτρόφοι και ψαράδες	42	43	+1	+1,4%
Τεχνίτες	1.375	1.328	-47	-3,4%
Χειριστές μηχανών και συναρμολογητές	577	585	+8	+1,3%
Ανειδίκευτοι εργάτες	3.130	3.159	+29	+0,9%
Νεοεισερχόμενοι	945	958	+13	+1,4%
Στρατιωτικοί	17	23	+6	+32,9%
ΣΥΝΟΛΟ	13.153	13.293	+140	+1,1%

ΠΙΝΑΚΑΣ 9.7
ΠΡΟΒΛΕΨΕΙΣ ΓΙΑ ΤΗΝ ΚΑΤΑΣΤΑΣΗ ΤΗΣ ΑΝΕΡΓΙΑΣ
ΓΙΑ ΤΑ 36 ΕΠΙΛΕΓΜΕΝΑ ΕΠΑΓΓΕΛΜΑΤΑ

Ειδικότητες	2005 (Πραγματικά στοιχεία)	2006 (Εκτίμηση)	Αριθμητική μεταβολή (2006-2005)	Ποσοστιαία μεταβολή (%)
Σχεδιαστές	20	21	+1	+5,0%
Παραγγελιοδόχοι, περιοδεύοντες πωλητές, πωλητές-τεχνικοί και σύμβουλοι τεχνικών υπηρεσιών	223	231	+8	+3,6%
Νομικοί και ασφαλιστικοί γραφείς	0	0	0	0,0%
Εκφωνητές, παρουσιαστές εκδηλώσεων και ντισκ τζόκεϊ	8	10	+2	+25,0%
Δακτυλογράφοι και άλλοι χειριστές ηλεκτρολογίου	45	44	-1	-2,2%
Ιδιαίτερες γραμματείς	144	141	-3	-2,1%
Γραφείς λογιστηρίου	123	125	+2	+1,6%
Ταμίες λογιστηρίου και καταστημάτων	185	188	+3	+1,6%
Γραφείς ταξιδιωτικών γραφείων, εκδόσεως εισιτηρίων και αεροδρομίου	49	51	+2	+4,1%
Υπάλληλοι υποδοχής και παροχής πληροφοριών	238	254	+16	+6,7%
Οικονόμοι, ελεγκτές τροφίμων και ποτών και άλλοι επόπτες προσωπικού παροχής υπηρεσιών	86	93	+7	+8,1%

...Συνεχίζεται

ΠΙΝΑΚΑΣ 9.7 (συνέχεια)
ΠΡΟΒΛΕΨΕΙΣ ΓΙΑ ΤΗΝ ΚΑΤΑΣΤΑΣΗ ΤΗΣ ΑΝΕΡΓΙΑΣ
ΓΙΑ ΤΑ 36 ΕΠΙΛΕΓΜΕΝΑ ΕΠΑΓΓΕΛΜΑΤΑ

Ειδικότητες	2005 (Πραγματικά στοιχεία)	2006 (Εκτίμηση)	Αριθμητική μεταβολή (2006-2005)	Ποσοστιαία μεταβολή (%)
Μάγειροι	299	323	+24	+8,0%
Σερβιτόροι και μπάρμαν	578	616	+38	+6,6%
Βρεφοκόμοι και άλλοι φροντιστές παιδιών	91	93	+2	+2,2%
Φροντιστές σε ιδρύματα, βοηθοί ιατρού, προσωπικοί υπηρέτες σε σπίτια και άλλοι υπάλληλοι παροχής προσωπικής φροντίδας	50	50	0	0,0%
Κομμώτριες, κουρείς, αισθητικοί και μανικιουρίστριες	88	87	-1	-1,3%
Πωλητές και διαφημιστές εμπορευμάτων	793	794	+1	+0,1%
Οικοδόμοι	257	236	-21	-8,2%
Καλουσιήδες	89	77	-12	-13,5%
Πελεκάνοι και ξυλουργοί	37	36	-1	-2,7%
Τεχνίτες στο στήσιμο σκελετού οικοδομών και άλλοι εργάτες οικοδομών	2	2	0	0,0%
Τοποθετητές τζαμιών	0	0	0	0,0%

...Συνεχίζεται

ΠΙΝΑΚΑΣ 9.7 (συνέχεια)
ΠΡΟΒΛΕΨΕΙΣ ΓΙΑ ΤΗΝ ΚΑΤΑΣΤΑΣΗ ΤΗΣ ΑΝΕΡΓΙΑΣ
ΓΙΑ ΤΑ 36 ΕΠΙΛΕΓΜΕΝΑ ΕΠΑΓΓΕΛΜΑΤΑ

Ειδικότητες	2005 (Πραγματικά στοιχεία)	2006 (Εκτίμηση)	Αριθμητική μεταβολή (2006-2005)	Ποσοστιαία μεταβολή (%)
Υδραυλικοί και εγκαταστάτες σωληνώσεων	56	53	-3	-5,4%
Ηλεκτρολόγοι κτιρίων	51	49	-2	-3,9%
Ελαιοχρωματιστές κτιρίων, αυτοκινήτων και μετάλλων και τοποθετητές χαρτιού	59	56	-3	-5,1%
Συγκολλητές και κόπτες μετάλλου	52	52	0	0,0%
Κατασκευαστές, εγκαταστάτες και επιδιορθωτές ειδών από φύλλα μετάλλου	19	17	-2	-10,5%
Μηχανικοί και εφαρμοστές μηχανών αυτοκινήτων και μοτοσικλετών	56	54	-2	-3,6%
Ηλεκτρολόγοι, εφαρμοστές και επιδιορθωτές ηλεκτρικών μηχανών και συσκευών	21	20	-1	-4,8%
Εφαρμοστές και επιδιορθωτές ηλεκτρονικού εξοπλισμού και συσκευών	3	3	0	0,0%
Τυπογράφοι, στοιχειοθέτες και εκτυπωτές	41	42	+1	+2,4%

...Συνεχίζεται

ΠΙΝΑΚΑΣ 9.7 (συνέχεια)
ΠΡΟΒΛΕΨΕΙΣ ΓΙΑ ΤΗΝ ΚΑΤΑΣΤΑΣΗ ΤΗΣ ΑΝΕΡΓΙΑΣ
ΓΙΑ ΤΑ 36 ΕΠΙΛΕΓΜΕΝΑ ΕΠΑΓΓΕΛΜΑΤΑ

Ειδικότητες	2005 (Πραγματικά στοιχεία)	2006 (Εκτίμηση)	Αριθμητική μεταβολή (2006-2005)	Ποσοστιαία μεταβολή (%)
Κρεοπώλες, αλλαντοποιοί, συντηρητές και τεμαχιστές κρέατος και ψαριών	19	21	+2	+10,5%
Αρτοποιοί, ζαχαροπλάστες και παρασκευαστές ζαχαρωτών	36	38	+2	+5,6%
Επιπλοποιοί, λουστραδόροι και σκαλιστές επίπλων	26	24	-2	-7,7%
Οδηγοί οχημάτων	248	245	-3	-1,2%
Χειριστές γεωργικών και χωματουργικών μηχανημάτων, γερανών και αναβατορίων	69	66	-3	-4,3%

ΠΙΝΑΚΑΣ 9.8
ΑΡΙΘΜΟΣ ΠΕ ΠΡΟΓΡΑΜΜΑΤΩΝ ΑΡΧΙΚΗΣ ΚΑΤΑΡΤΙΣΗΣ ΠΟΥ
ΕΦΑΡΜΟΣΤΗΚΑΝ ΤΗΝ ΠΕΡΙΟΔΟ 2001 - 2005 ΚΑΤΑ ΕΠΑΡΧΙΑ

Ειδικότητες	Αρ. Προγραμμάτων που εφαρμόστηκαν					
	Λευκ.	Λεμ.	Λαρν.	Αμμ.	Πάφος	ΣΥΝ.
Μάγειροι	1	4	2	0	0	7
Τραπεζοκόμοι	0	1	2	0	2	5
Οικοδόμοι	5	7	3	0	1*	16
Υδραυλικοί	9	4	0	0	0	13
Συγκολλητές	1	2	3	0	0	6
Μηχανουργοί / εφαρμοστές	0	1	0	0	0	1
Επιπλοποιοί / ξυλουργοί	1	5	0	0	0	6
Βοηθοί τεχνικοί πληροφορικής	1	0	0	0	0	1
Γραφειακό / γραμματειακό προσωπικό	1	0	0	0	0	1
Ισιωτές αυτοκινήτων	1	0	0	0	0	1
ΣΥΝΟΛΟ	20	24	10	0	3	57

* = Ένα πρόγραμμα Οικοδόμων διακόπηκε μετά την έναρξη του λόγω μικρής συμμετοχής

ΠΙΝΑΚΑΣ 9.9
ΑΡΙΘΜΟΣ ΠΕ ΠΡΟΓΡΑΜΜΑΤΩΝ ΑΡΧΙΚΗΣ ΚΑΤΑΡΤΙΣΗΣ ΠΟΥ
ΕΦΑΡΜΟΣΤΗΚΑΝ ΤΗΝ ΠΕΡΙΟΔΟ 2001 - 2005 ΚΑΤΑ ΕΤΟΣ

Ειδικότητες	Αρ. προγραμμάτων που εφαρμόστηκαν					
	2001	2002	2003	2004	2005	ΣΥΝ.
Μάγειροι	1	1	2	2	1	7
Τραπεζοκόμοι	2	2	1	0	0	5
Οικοδόμοι	2	3*	4	3	4	16
Υδραυλικοί	2	2	3	3	3	13
Συγκολλητές	2	0	1	2	1	6
Μηχανουργοί / εφαρμοστές	1	0	0	0	0	1
Επιπλοποιοί / ξυλουργοί	1	2	1	1	1	6
Βοηθοί τεχνικοί πληροφορικής	0	1	0	0	0	1
Γραφειακό / γραμματειακό προσωπικό	0	0	1	0	0	1
Ισιωτές αυτοκινήτων	0	0	0	0	1	1
ΣΥΝΟΛΟ	11	11	13	11	11	57

* = Ένα πρόγραμμα Οικοδόμων διακόπηκε μετά την έναρξη του λόγω μικρής συμμετοχής

ΠΙΝΑΚΑΣ 9.10
ΑΡΙΘΜΟΣ ΣΥΜΜΕΤΕΧΟΝΤΩΝ ΣΕ ΠΕ ΠΡΟΓΡΑΜΜΑΤΑ
ΑΡΧΙΚΗΣ ΚΑΤΑΡΤΙΣΗΣ ΠΟΥ ΕΦΑΡΜΟΣΤΗΚΑΝ
ΤΗΝ ΠΕΡΙΟΔΟ 2001 – 2005 ΚΑΤΑ ΕΠΑΡΧΙΑ

Ειδικότητες	Αριθμός συμμετεχόντων					
	Λευκ.	Λεμ.	Λαρν.	Αμμ.	Πάφος	ΣΥΝ.
Μάγειροι	10	64	32	0	0	106
Τραπεζοκόμοι	0	15	23	0	28	66
Οικοδόμοι	75	96	41	0	4	216
Υδραυλικοί	124	48	0	0	0	172
Συγκολλητές	12	22	34	0	0	68
Μηχανουργοί / εφαρμοστές	0	10	0	0	0	10
Επιπλοποιοί / ξυλουργοί	12	55	0	0	0	67
Βοηθοί τεχνικοί πληροφορικής	16	0	0	0	0	16
Γραφειακό / γραμματειακό προσωπικό	20	0	0	0	0	20
Ισιωτές αυτοκινήτων	12	0	0	0	0	12
ΣΥΝΟΛΟ	281	310	130	0	32	753

ΠΙΝΑΚΑΣ 9.11
ΑΡΙΘΜΟΣ ΣΥΜΜΕΤΕΧΟΝΤΩΝ ΣΕ ΠΕ ΠΡΟΓΡΑΜΜΑΤΑ
ΑΡΧΙΚΗΣ ΚΑΤΑΡΤΙΣΗΣ ΠΟΥ ΕΦΑΡΜΟΣΤΗΚΑΝ
ΤΗΝ ΠΕΡΙΟΔΟ 2001 - 2005 ΚΑΤΑ ΕΤΟΣ

Ειδικότητες	Αριθμός συμμετεχόντων					
	2001	2002	2003	2004	2005	ΣΥΝ.
Μάγειροι	16	16	32	32	10	106
Τραπεζοκόμοι	26	28	12	0	0	66
Οικοδόμοι	29	31	54	45	57	216
Υδραυλικοί	28	28	42	39	35	172
Συγκολλητές	22	0	12	24	10	68
Μηχανουργοί / εφαρμοστές	10	0	0	0	0	10
Επιπλοποιοί / ξυλουργοί	12	22	12	12	9	67
Βοηθοί τεχνικοί πληροφορικής	0	16	0	0	0	16
Γραφειακό / γραμματειακό προσωπικό	0	0	20	0	0	20
Ισιωτές αυτοκινήτων	0	0	0	0	12	12
ΣΥΝΟΛΟ	143	141	184	152	133	753

ΠΙΝΑΚΑΣ 9.12
ΑΡΙΘΜΟΣ ΠΕ ΠΡΟΓΡΑΜΜΑΤΩΝ ΑΡΧΙΚΗΣ ΚΑΤΑΡΤΙΣΗΣ ΠΟΥ
ΑΚΥΡΩΘΗΚΑΝ ΤΗΝ ΠΕΡΙΟΔΟ 2001 - 2005 ΚΑΤΑ ΕΠΑΡΧΙΑ

Ειδικότητες	Αρ. Προγραμμάτων που ακυρώθηκαν					
	Λευκ.	Λεμ.	Λαρν.	Αμμ.	Πάφος	ΣΥΝ.
Μάγειρας	0	0	1*	0	3	4
Τραπεζοκόμοι	5	4	3*	0	3	15
Οικοδόμοι	1	0	0	0	0	1
Υδραυλικοί	0	1	0	0	0	1
Συγκολλητές	3	2	0	0	0	5
Επιπλοποιόι / ξυλουργοί	0	2	0	0	0	2
ΣΥΝΟΛΟ	9	9	4	0	6	28

* = Ένα κοινό πρόγραμμα για Λάρνακα και Αμμόχωστο

ΠΙΝΑΚΑΣ 9.13
ΑΡΙΘΜΟΣ ΠΕ ΠΡΟΓΡΑΜΜΑΤΩΝ ΑΡΧΙΚΗΣ ΚΑΤΑΡΤΙΣΗΣ ΠΟΥ
ΑΚΥΡΩΘΗΚΑΝ ΤΗΝ ΠΕΡΙΟΔΟ 2001 - 2005 ΚΑΤΑ ΕΤΟΣ

Ειδικότητες	Αρ. Προγραμμάτων που ακυρώθηκαν					
	2001	2002	2003	2004	2005	ΣΥΝ.
Μάγειροι	0	0	1	1	2*	4
Τραπεζοκόμοι	2	2	3	4	4*	15
Οικοδόμοι	0	1	0	0	0	1
Υδραυλικοί	0	0	1	0	0	1
Συγκολλητές	0	3	1	0	1	5
Επιπλοποιόι / ξυλουργοί	0	0	1	1	0	2
ΣΥΝΟΛΟ	2	6	7	6	7	28

* = Ένα κοινό πρόγραμμα για Λάρνακα και Αμμόχωστο

ΠΑΡΑΡΤΗΜΑ 10:

**ΠΙΝΑΚΑΣ ΜΕ ΕΙΔΙΚΟΤΗΤΕΣ ΠΟΥ ΟΙ ΦΟΡΕΙΣ
ΕΚΤΙΜΟΥΝ ΟΤΙ ΥΠΑΡΧΟΥΝ ΑΝΑΓΚΕΣ ΕΦΑ-
ΡΜΟΓΗΣ ΠΕ ΠΡΟΓΡΑΜΜΑΤΩΝ ΑΡΧΙΚΗΣ
ΚΑΤΑΡΤΙΣΗΣ ΚΑΤΑ ΤΟ 2007**

ΠΙΝΑΚΑΣ 10.1
ΕΙΔΙΚΟΤΗΤΕΣ ΓΙΑ ΤΙΣ ΟΠΟΙΕΣ ΟΙ ΦΟΡΕΙΣ ΕΚΤΙΜΟΥΝ ΟΤΙ
ΥΠΑΡΧΟΥΝ ΑΝΑΓΚΕΣ ΓΙΑ ΕΦΑΡΜΟΓΗ ΠΕ ΠΡΟΓΡΑΜΜΑΤΩΝ
ΑΡΧΙΚΗΣ ΚΑΤΑΡΤΙΣΗΣ ΚΑΤΑ ΤΟ 2007

ΕΙΔΙΚΟΤΗΤΕΣ
Παραδοσιακές ειδικότητες
Μάγειροι
Τραπεζοκόμοι
Οικοδόμοι
Υδραυλικοί
Συγκολλητές
Επιπλοποιοί / ξυλουργοί
Νέες ειδικότητες που προωθήθηκαν ή προωθούνται από την ΑνΑΔ
Βοηθοί τεχνικοί πληροφορικής
Γραφειακό / γραμματειακό προσωπικό
Σιδεράδες οικοδομών
Συντηρητές ξενοδοχείων
Ισιωτές αυτοκινήτων
Κατασκευαστές αλουμινίων
Οδηγοί ταξί
Άλλες ειδικότητες για οργάνωση προγραμμάτων
Σχεδιαστές
Ιδιαίτερες γραμματείες
Γραφείς ταξιδιωτικών γραφείων, εκδόσεως εισιτηρίων και αεροδρομίου
Νομικοί και ασφαλιστικοί γραφείς
Γραφείς λογιστηρίου
Ταμίες λογιστηρίου και καταστημάτων
Αποθηκάριοι και γραφείς μεταφορών και παραγωγής
Φροντίστριες σε γηροκομεία και κοινωνικά ιδρύματα

ΕΙΔΙΚΟΤΗΤΕΣ
Συνοδοί παιδιών με ειδικές ανάγκες
Σχολικοί βοηθοί δημοσίων νηπιαγωγείων
Πωλητές λιανικού εμπορίου
Περιοδεύοντες πωλητές
Πωλητές – τεχνικοί
Υπάλληλοι υποδοχής και παροχής πληροφοριών
Τηλεφωνητές τηλεφωνικών κέντρων
Λειτουργοί διασκέδασης ξενοδοχείων
Οικονόμοι ξενοδοχείων
Μπάρμαν ξενοδοχείων
Αρτοποιοί
Ζαχαροπλάστες
Τεμαχιστές κρεάτων / κρεοπώλες
Αισθητικοί
Καλουσιήδες
Ηλεκτρολόγοι κτιρίων
Ελαιοχρωματιστές κτιρίων
Σκαλιστές επίπλων
Συγκολλητές υψηλής πίεσης
Εφαρμοστές μετάλλων
Μηχανικοί αυτοκινήτων
Ηλεκτρολόγοι αυτοκινήτων
Βαφείς αυτοκινήτων
Εφαρμοστές ανεμοθωράκων αυτοκινήτων
Τεχνικοί οικιακών συσκευών
Τυπογράφοι, στοιχειοθέτες και εκτυπωτές
Χειριστές γερανών

ΠΑΡΑΡΤΗΜΑ 11:
ΚΑΤΑΛΟΓΟΣ ΣΧΕΔΙΑΓΡΑΜΜΑΤΩΝ

ΚΑΤΑΛΟΓΟΣ ΣΧΕΔΙΑΓΡΑΜΜΑΤΩΝ ΜΕΛΕΤΗΣ

1:	Προβλέψεις απασχόλησης στις επαγγελματικές κατηγορίες το 2007	13
2:	Αριθμητική μεταβολή απασχολουμένων στις επαγγελματικές κατηγορίες το 2007	14
3:	Ποσοστιαία μεταβολή απασχολουμένων στις επαγγελματικές κατηγορίες το 2007	15
4:	Αριθμητική και ποσοστιαία μεταβολή απασχολουμένων στις επαγγελματικές κατηγορίες το 2007	16
5:	Προβλέψεις απασχόλησης σε επιλεγμένα επαγγέλματα για το 2007	17
6:	Αριθμητική μεταβολή απασχολουμένων σε επιλεγμένα επαγγέλματα για το 2007	18
7:	Ποσοστιαία μεταβολή απασχολουμένων σε επιλεγμένα επαγγέλματα για το 2007	19
8:	Τα επαγγέλματα με τις καλύτερες προοπτικές αύξησης της απασχόλησης το 2007	20
9:	Ρυθμός αποχωρήσεων σε επιλεγμένα επαγγέλματα για το 2007	22
10:	Αριθμός αποχωρήσεων σε επιλεγμένα επαγγέλματα για το 2007	23
11:	Προβλέψεις συνολικών αναγκών απασχόλησης σε επιλεγμένα επαγγέλματα για το 2007	24

12:	Ρυθμός συνολικών αναγκών απασχόλησης σε επιλεγμένα επαγγέλματα για το 2007	25
13:	Τα επαγγέλματα με τις καλύτερες προοπτικές συνολικών αναγκών απασχόλησης για το 2007	26
14:	Ποσοστιαία μεταβολή ανέργων στις επαγγελματικές κατηγορίες το 2006	28
15:	Τα 10 επαγγέλματα με τους μεγαλύτερους αριθμούς ανέργων από τα 36 επιλεγμένα επαγγέλματα για το 2006	29
16:	Αριθμός προγραμμάτων και συμμετεχόντων σε πολυεπιχειρησιακά προγράμματα αρχικής κατάρτισης που εφαρμόστηκαν κατά ειδικότητα την περίοδο 2001-2005	30
17:	Αριθμός προγραμμάτων και συμμετεχόντων σε πολυεπιχειρησιακά προγράμματα αρχικής κατάρτισης που εφαρμόστηκαν κατά επαρχία την περίοδο 2001-2005	31
18:	Αριθμός πολυεπιχειρησιακών προγραμμάτων αρχικής κατάρτισης που ακυρώθηκαν την περίοδο 2001-2005	32