

ΔΙΑΧΡΟΝΙΚΕΣ ΤΑΣΕΙΣ ΔΕΙΚΤΩΝ ΑΝΘΡΩΠΙΝΟΥ ΔΥΝΑΜΙΚΟΥ ΣΤΗΝ ΚΥΠΡΟ 2011 - 2017

Ανάμεσα στις κεντρικές επιδιώξεις κάθε κράτους είναι η δημιουργία μιας σύγχρονης και ευέλικτης αγοράς εργασίας και ενός άρτια καταρτισμένου ανθρώπινου δυναμικού ικανού να ανταποκρίνεται αποτελεσματικά στις συνεχώς αυξανόμενες προκλήσεις και απαιτήσεις της οικονομίας. **Σημαντικό εργαλείο** για παρακολούθηση της υλοποίησης αυτής της επιδίωξης αποτελεί η **συστηματική παρακολούθηση των διαχρονικών τάσεων στην αγορά εργασίας και στον τομέα της εκπαίδευσης και κατάρτισης**.

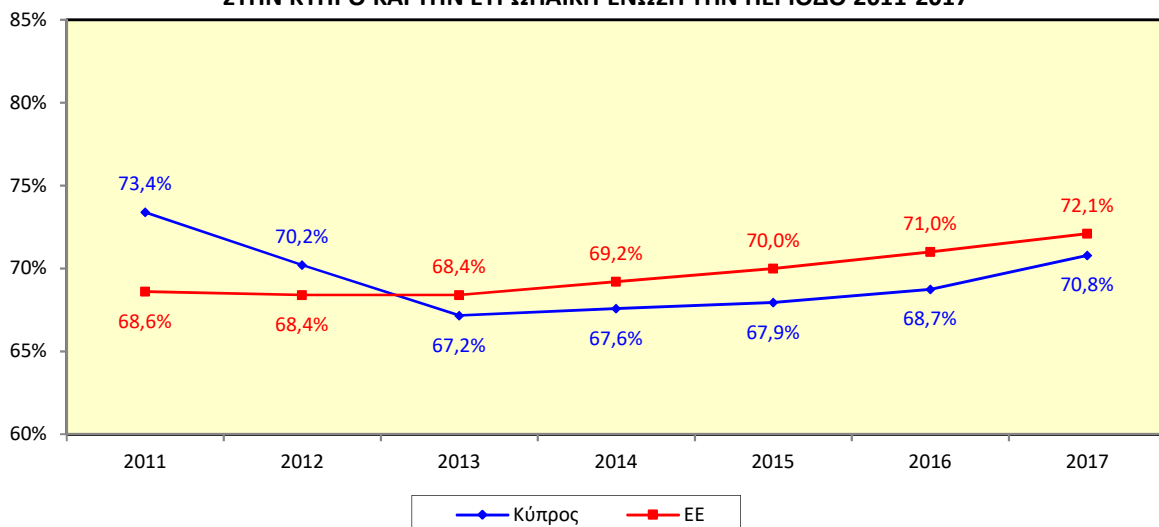
Στο πλαίσιο αυτό, η ΑνΑΔ καθιέρωσε την περιοδική εκπόνηση της μελέτης «Διαχρονικές Τάσεις Δεικτών Ανθρώπινου Δυναμικού στην Κύπρο». Ο **βασικός σκοπός της μελέτης** είναι η ολοκληρωμένη ανάλυση και εξέταση των διαχρονικών τάσεων των δεικτών απασχόλησης και ανεργίας, των δεικτών συμμετοχής και προσφοράς στην αγορά εργασίας και των δεικτών συμμετοχής σε εκπαίδευση και κατάρτιση στην Κύπρο κατά την περίοδο 2011-2017.

A. Απασχόληση

Το **γενικό ποσοστό απασχόλησης πληθυσμού 20-64 χρονών**, ως συνέπεια της πρόσφατης οικονομικής κρίσης, παρουσίασε μεγάλη μείωση και από το 2013 και μετά είναι μικρότερο από το αντίστοιχο ποσοστό στην Ευρωπαϊκή Ένωση. Τα **μεγαλύτερα προβλήματα** παρουσιάστηκαν στους **άνδρες**, στα **άτομα ηλικίας 25-54 χρονών** καθώς και στα άτομα με **εκπαίδευση μέχρι κατώτερη δευτεροβάθμια**.

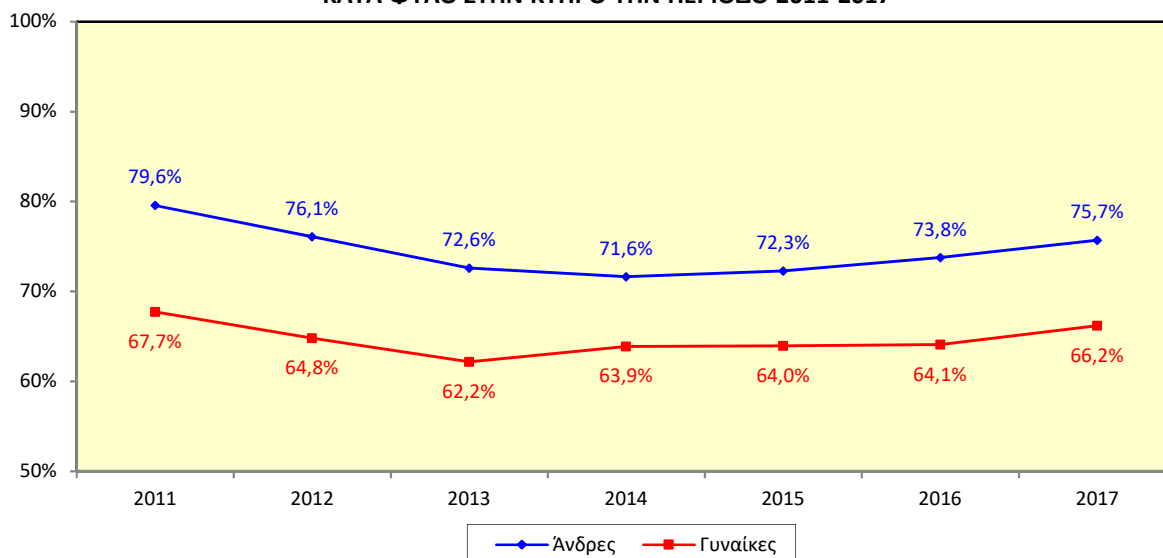
Σημειώνεται όμως η **συνεχής βελτίωση** του ποσοστού το οποίο από 67,2% το 2013 (χαμηλότερο ποσοστό περιόδου) αυξήθηκε στο **70,8% το 2017**, γεγονός που αντικατοπτρίζει τη σταδιακή ανάκαμψη της κυπριακής οικονομίας.

ΓΕΝΙΚΟ ΠΟΣΟΣΤΟ ΑΠΑΣΧΟΛΗΣΗΣ ΠΛΗΘΥΣΜΟΥ 20-64 ΧΡΟΝΩΝ
ΣΤΗΝ ΚΥΠΡΟ ΚΑΙ ΤΗΝ ΕΥΡΩΠΑΪΚΗ ΕΝΩΣΗ ΤΗΝ ΠΕΡΙΟΔΟ 2011-2017



Το ποσοστό απασχόλησης των ανδρών στην Κύπρο κυμαίνεται σε αισθητά ψηλότερα επίπεδα από το αντίστοιχο ποσοστό των γυναικών. Σημειώνεται όμως, ότι ενώ η διαφορά ανάμεσα στα ποσοστά αυτά το 2011 βρισκόταν στις +11,9 ποσοστιαίες μονάδες (μεγαλύτερη διαφορά περιόδου) το 2017 μειώθηκε αισθητά στις +9,5 ποσοστιαίες μονάδες.

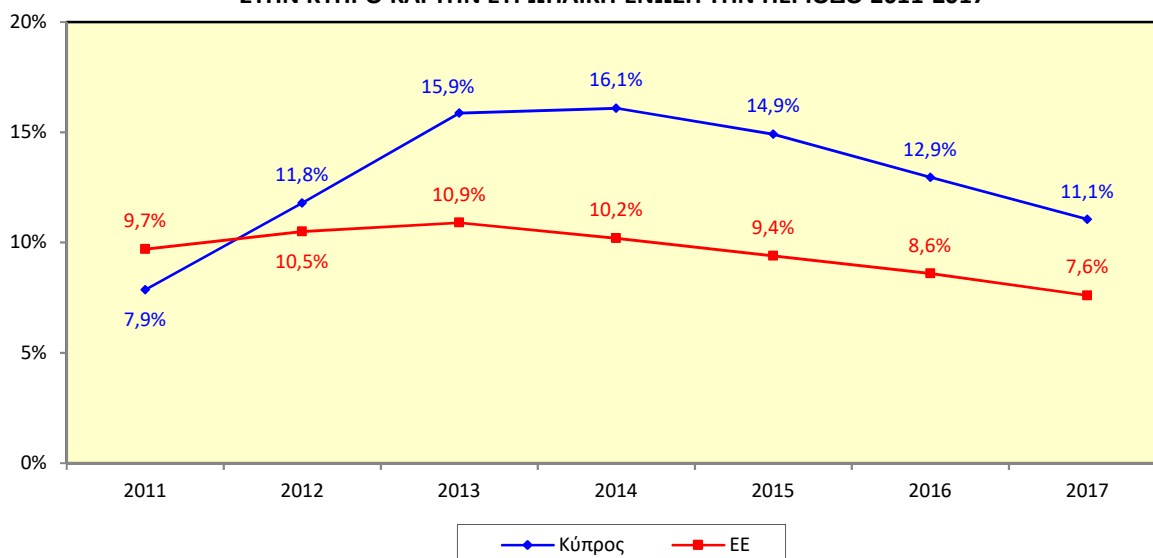
**ΠΟΣΟΣΤΟ ΑΠΑΣΧΟΛΗΣΗΣ ΠΛΗΘΥΣΜΟΥ 20-64 ΧΡΟΝΩΝ
ΚΑΤΑ ΦΥΛΟ ΣΤΗΝ ΚΥΠΡΟ ΤΗΝ ΠΕΡΙΟΔΟ 2011-2017**



B. Ανεργία

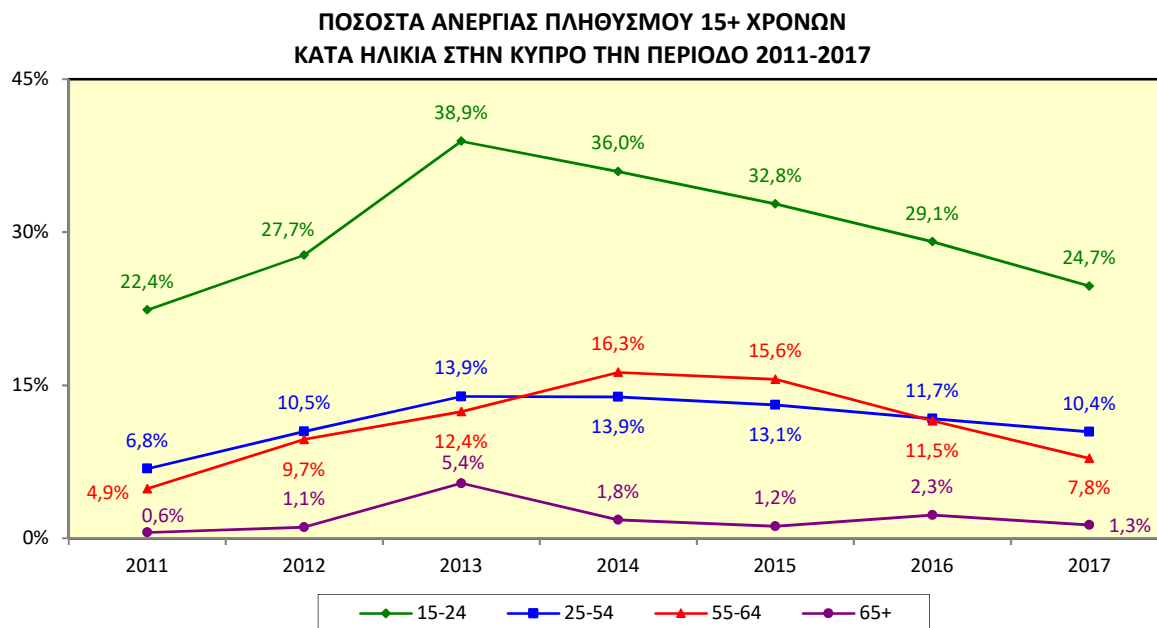
Το γενικό ποσοστό ανεργίας πληθυσμού 15+ χρόνων στην Κύπρο παρουσίασε **δραματική αύξηση από το 2011 μέχρι το 2014** αφού υπερδιπλασιάστηκε ενώ στη συνέχεια, ως αποτέλεσμα της σημαντικής ανάκαμψης της οικονομίας, εμφάνισε **αξιόλογη μείωση και κατήλθε στο 11,1% το 2017**. Επισημαίνεται ότι από το 2012, το ποσοστό στην Κύπρο είναι μεγαλύτερο από το αντίστοιχο ποσοστό στην Ευρωπαϊκή Ένωση με τη διαφορά να βρίσκεται στην ψηλότερη τιμή της το 2014 (+5,9 ποσοστιαίες μονάδες) ενώ το 2017 η διαφορά αυτή μειώθηκε στις +3,5 ποσοστιαίες μονάδες.

**ΓΕΝΙΚΟ ΠΟΣΟΣΤΟ ΑΝΕΡΓΙΑΣ ΠΛΗΘΥΣΜΟΥ 15+ ΧΡΟΝΩΝ
ΣΤΗΝ ΚΥΠΡΟ ΚΑΙ ΤΗΝ ΕΥΡΩΠΑΙΚΗ ΕΝΩΣΗ ΤΗΝ ΠΕΡΙΟΔΟ 2011-2017**



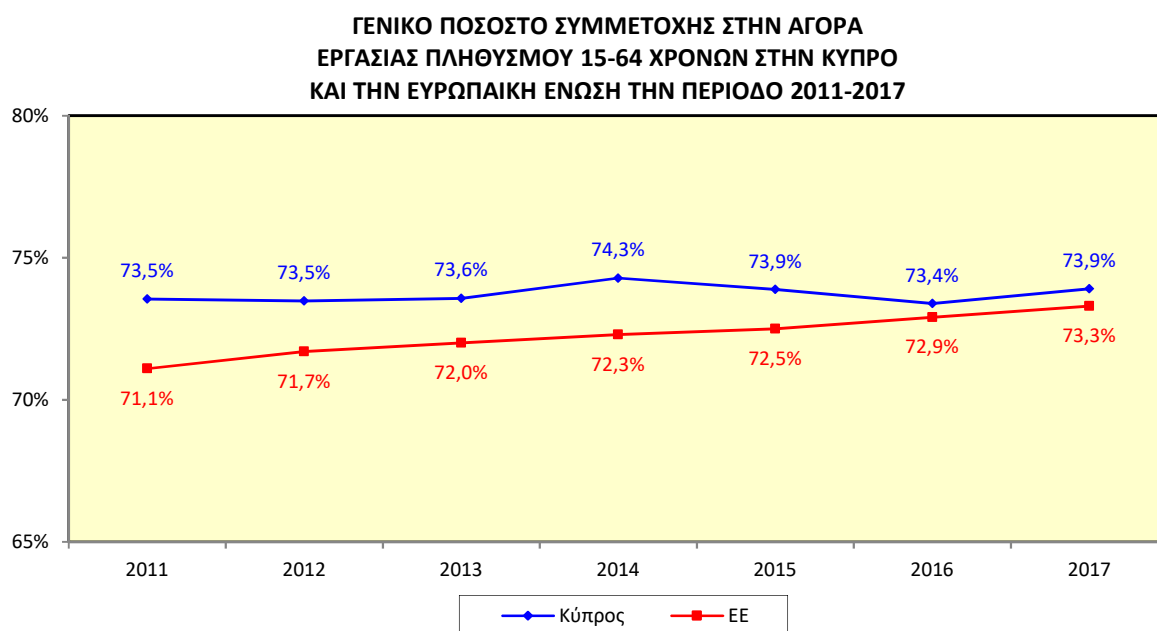
Η **ανεργία έπληξε** τόσο τους **άνδρες** όσο και τις **γυναίκες** και ήταν ιδιαίτερα έντονη στα **νεαρά άτομα** καθώς και στα άτομα με **εκπαίδευση μέχρι κατώτερη δευτεροβάθμια** αλλά και με **εκπαίδευση μέχρι μεταλυκειακή μη τριτοβάθμια**. Πρόσθετα, υπήρξε πολύ μεγάλη αύξηση στον αριθμό των **μακροχρόνια ανέργων** παρόλη τη μείωση που άρχισε να παρατηρείται από το 2015.

Παρόλο που η αύξηση της ανεργίας επηρέασε όλες τις ηλικιακές ομάδες, εντούτοις το **ψηλότερο με πολύ σημαντική διαφορά ποσοστό ανεργίας**, παρουσιάζεται στον **πληθυσμό 15-24 χρονών** (περίπου 1 στους 4 νέους ήταν άνεργοι το 2017). Σημειώνεται η βελτίωση σε όλες σχεδόν τις ομάδες ηλικιών από το 2015.



Γ. Συμμετοχή στην αγορά εργασίας

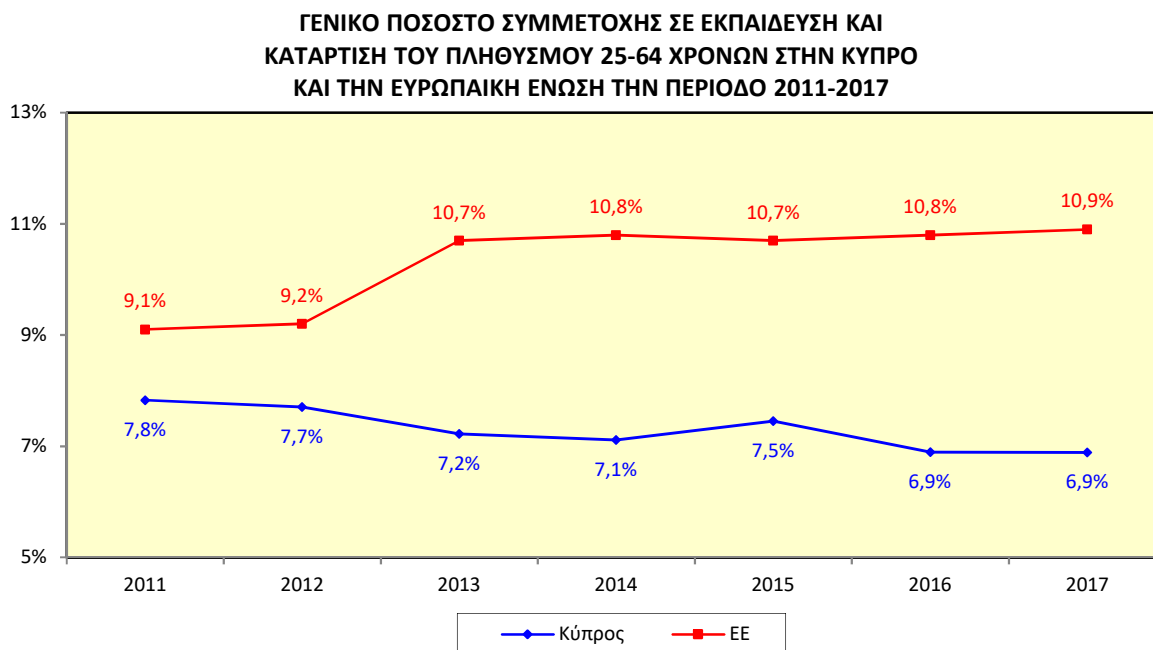
Το γενικό ποσοστό συμμετοχής στην αγορά εργασίας πληθυσμού 15-64 χρονών στην Κύπρο κυμάνθηκε στα ίδια περίπου επίπεδα έχοντας μικρές αυξομειώσεις την περίοδο 2011-2017 και είναι μεγαλύτερο από το αντίστοιχο ποσοστό στην Ευρωπαϊκή Ένωση. Επισημαίνεται ωστόσο ότι η διαφορά ανάμεσα στα ποσοστά αυτά σμικρύνθηκε από το 2011 (+2,4 ποσοστιαίες μονάδες) μέχρι το 2017 (+0,6 ποσοστιαίες μονάδες).



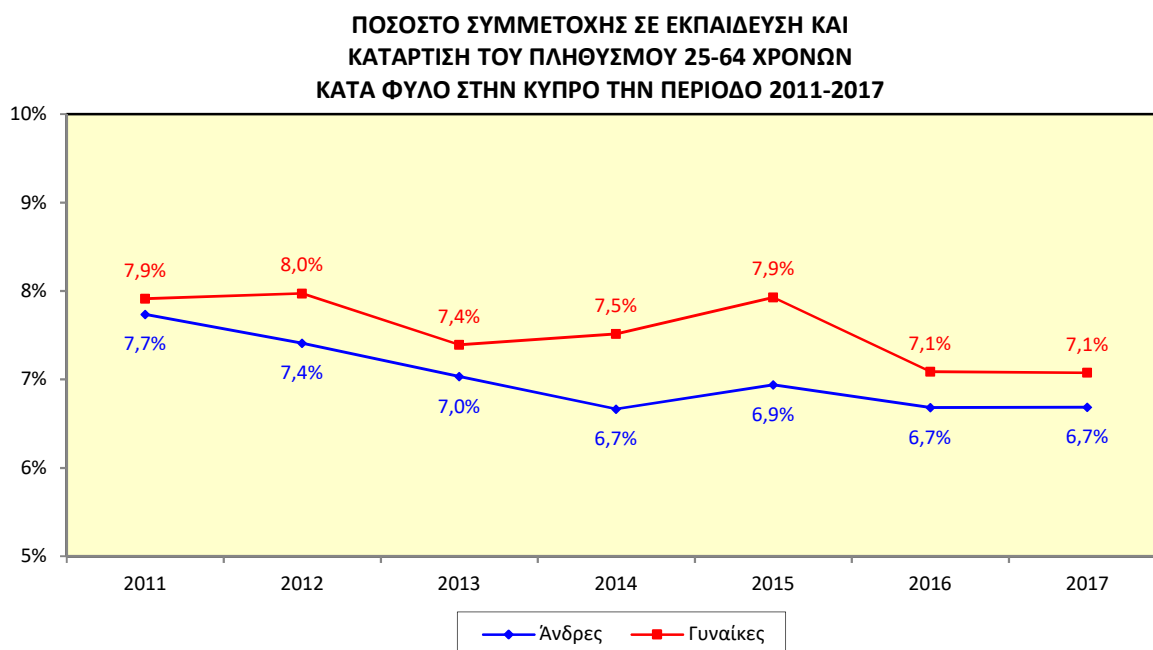
Το ποσοστό συμμετοχής στην αγορά εργασίας των ανδρών στην Κύπρο κυμαίνεται σε σημαντικά ψηλότερα επίπεδα από το αντίστοιχο ποσοστό των γυναικών. Σημειώνεται όμως, ότι ενώ η διαφορά ανάμεσα στα ποσοστά αυτά το 2012 βρισκόταν στις +13,8 ποσοστιαίες μονάδες (μεγαλύτερη διαφορά περιόδου) το 2017 μειώθηκε σημαντικά στις +9,5 ποσοστιαίες μονάδες.

Δ. Συμμετοχή σε εκπαίδευση και κατάρτιση

Το γενικό ποσοστό συμμετοχής σε εκπαίδευση και κατάρτιση του πληθυσμού 25-64 χρονών στην Κύπρο παρέμεινε σε χαμηλά επίπεδα το 2017 (6,9%) ανοίγοντας περισσότερο την ψαλίδα συγκριτικά με το αντίστοιχο ποσοστό στην Ευρωπαϊκή Ένωση.



Οι γυναίκες συμμετέχουν σε μεγαλύτερο βαθμό σε εκπαίδευση και κατάρτιση από τους άνδρες με τη διαφορά όμως να παραμένει σταθερή το 2017 στις -0,4 ποσοστιαίες μονάδες όπως και το 2016. Τα ποσοστά συμμετοχής σε εκπαίδευση και κατάρτιση τόσο στους άνδρες όσο και στις γυναίκες κυμαίνονται σε χαμηλά επίπεδα συγκριτικά με την Ευρωπαϊκή Ένωση, με το άνοιγμα της ψαλίδας να παρουσιάζεται εντονότερα από το 2013 και μετά.



Σε χαμηλά επίπεδα κυμαίνεται η συμμετοχή σε εκπαίδευση και κατάρτιση των ανέργων και των αδρανών και σε πολύ χαμηλά επίπεδα των απασχολούμενων στον πρωτογενή και δευτερογενή τομέα καθώς και στα επαγγέλματα κατώτερου και μέσου επιπέδου. Τέλος, σημειώνεται ότι το ποσοστό συμμετοχής μειώνεται όσο αυξάνεται η ηλικία των ατόμων.