

Πανόραμα προσφοράς των προγραμμάτων της ΑνΑΔ κατά το 2001



ΣΚΟΠΟΣ ΤΗΣ ΜΕΛΕΤΗΣ

Βασικός σκοπός της μελέτης είναι η ανάλυση και η εξέταση της προσφοράς προγραμμάτων της Αρχής κατά το 2001, σε σχέση με τον αριθμό προγραμμάτων κατάρτισης, τον αριθμό επιχειρήσεων και ατόμων που συμμετείχαν σ' αυτά καθώς και το ύψος εισπράξεων του τέλους και των χορηγιών κατάρτισης στις επιχειρήσεις.

ΦΑΣΜΑ ΠΡΟΓΡΑΜΜΑΤΩΝ

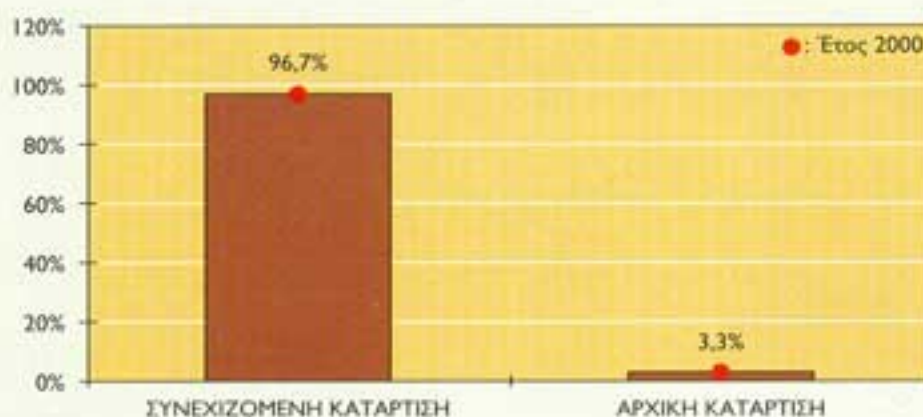
Το 2001 υλοποιήθηκαν 2.997 προγράμματα κατάρτισης, για τα οποία καταβλήθηκε μέρος ή όλο το ποσό της επιχορήγησης.

Κατά δραστηριότητα κατάρτισης

Το 96,7% ήταν προγράμματα Συνεχιζόμενης Κατάρτισης και το 3,3% προγράμματα Αρχικής Κατάρτισης.

Σχεδιάγραμμα 1

ΠΟΣΟΣΤΙΑΙΑ ΚΑΤΑΝΟΜΗ ΠΡΟΓΡΑΜΜΑΤΩΝ ΚΑΤΑΡΤΙΣΗΣ ΤΟ 2001 ΚΑΤΑ ΚΥΡΙΑ ΔΡΑΣΤΗΡΙΟΤΗΤΑ ΚΑΤΑΡΤΙΣΗΣ

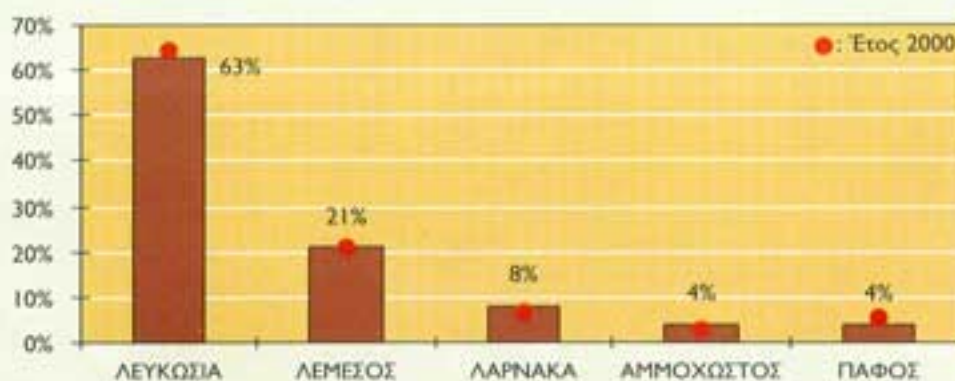


Κατά επαρχία

Το μεγαλύτερο ποσοστό προγραμμάτων είχε η Λευκωσία (63%) και μετά η Λεμεσός με 21%.

Σχεδιάγραμμα 2

ΠΟΣΟΣΤΙΑΙΑ ΚΑΤΑΝΟΜΗ ΣΥΝΟΛΙΚΟΥ ΑΡΙΘΜΟΥ ΠΡΟΓΡΑΜΜΑΤΩΝ ΚΑΤΑΡΤΙΣΗΣ ΤΟ 2001 ΚΑΤΑ ΕΠΑΡΧΙΑ



ΣΥΜΜΕΤΟΧΗ ΕΠΙΧΕΙΡΗΣΕΩΝ

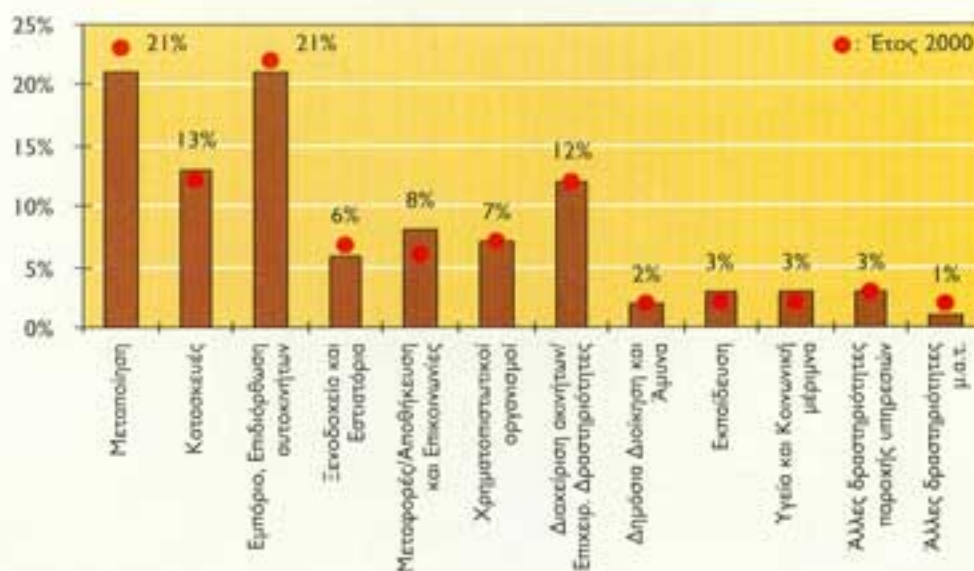
Κατά το 2001 υπήρξαν 3.037 συμμετοχές επιχειρήσεων σε προγράμματα κατάρτισης.

Κατά κλάδο οικονομικής δραστηριότητας

Το μεγαλύτερο ποσοστό συμμετοχών επιχειρήσεων σε κατάρτιση είχαν οι τομείς του Εμπορίου και των Μεταποιητικών βιομηχανιών από (21%), των Κατασκευών (13%) και της Διαχείρισης ακινήτων/Επιχειρηματικών δραστηριοτήτων (12%).

Σχεδιάγραμμα 3

ΠΟΣΟΣΤΙΑΙΑ ΚΑΤΑΝΟΜΗ ΕΠΙΧΕΙΡΗΣΕΩΝ ΠΟΥ ΣΥΜΜΕΤΕΙΧΑΝ ΣΕ ΠΡΟΓΡΑΜΜΑΤΑ ΚΑΤΑΡΤΙΣΗΣ ΤΟ 2001 ΚΑΤΑ ΚΛΑΔΟ ΟΙΚΟΝΟΜΙΚΗΣ ΔΡΑΣΤΗΡΙΟΤΗΤΑΣ

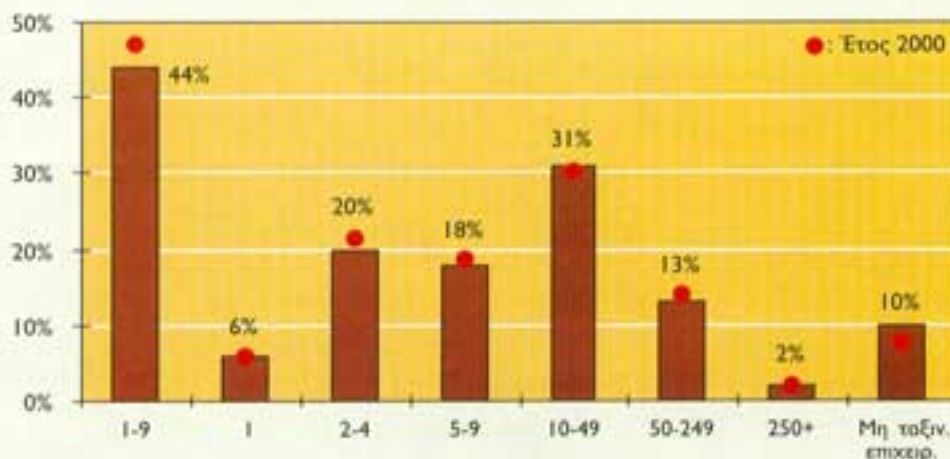


Κατά μέγεθος απασχόλησης

Από το σύνολο των επιχειρήσεων που συμμετείχαν σε δραστηριότητες κατάρτισης το 2001, σχεδόν οι μισές επιχειρήσεις, είχαν μέγεθος από 1-9 άτομα.

Σχεδιάγραμμα 4

ΠΟΣΟΣΤΙΑΙΑ ΚΑΤΑΝΟΜΗ ΕΠΙΧΕΙΡΗΣΕΩΝ ΠΟΥ ΣΥΜΜΕΤΕΙΧΑΝ ΣΕ ΠΡΟΓΡΑΜΜΑΤΑ ΚΑΤΑΡΤΙΣΗΣ ΤΟ 2001 ΚΑΤΑ ΜΕΓΕΘΟΣ ΑΠΑΣΧΟΛΗΣΗΣ



ΣΥΜΜΕΤΟΧΗ ΤΟΥ ΑΝΘΡΩΠΙΝΟΥ ΔΥΝΑΜΙΚΟΥ

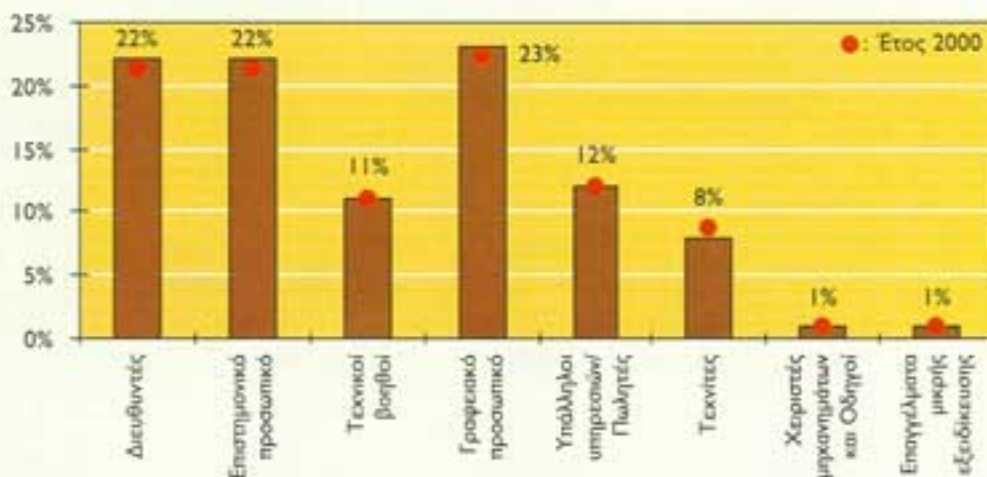
Ο αριθμός των συμμετοχών ανθρώπινου δυναμικού σε διάφορα προγράμματα κατάρτισης, το 2001 ήταν 33.388

Κατά επαγγελματική κατηγορία/φύλο

Το μεγαλύτερο ποσοστό συμμετοχών σε προγράμματα κατάρτισης ήταν από την επαγγελματική κατηγορία του Γραφειακού Προσωπικού με 23% και των Διευθυντών και του Επιστημονικού προσωπικού από 22%.

Σχεδιάγραμμα 5

ΠΟΣΟΣΤΙΑΙΑ ΚΑΤΑΝΟΜΗ ΣΥΜΜΕΤΕΧΟΝΤΩΝ ΣΕ ΠΡΟΓΡΑΜΜΑΤΑ ΚΑΤΑΡΤΙΣΗΣ ΤΟ 2001 ΚΑΤΑ ΕΠΑΓΓΕΛΜΑΤΙΚΗ ΚΑΤΗΓΟΡΙΑ



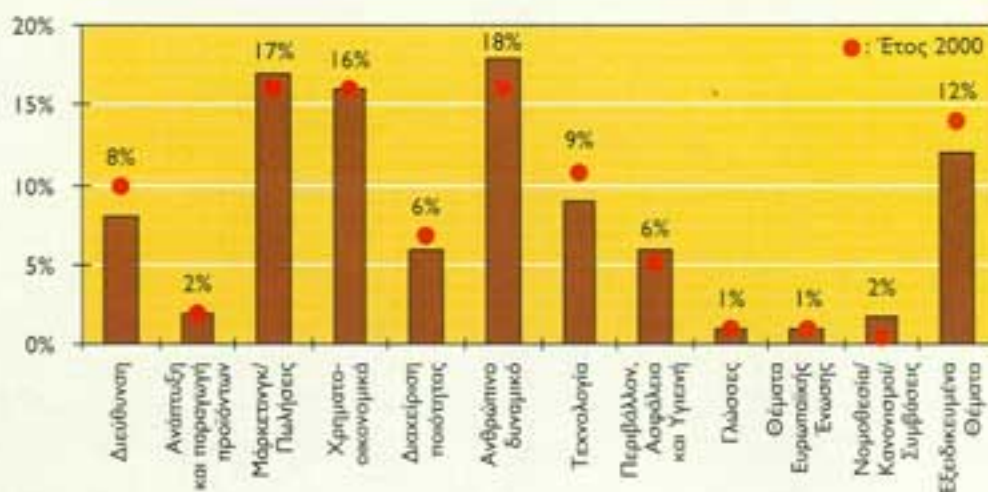
Από το σύνολο των συμμετεχόντων σε προγράμματα κατάρτισης το 2001, το 40,8% ήταν γυναίκες και το 59,2% άνδρες.

Κατά θεματικό τομέα

Τα μεγαλύτερα ποσοστά συμμετοχών ατόμων σε προγράμματα κατάρτισης είχαν οι τομείς Ανθρώπινου Δυναμικού, Μάρκετινγκ/Πωλήσεις, Χρηματοοικονομικά και Εξειδικευμένα θέματα για συγκεκριμένα επαγγέλματα.

Σχεδιάγραμμα 6

ΠΟΣΟΣΤΙΑΙΑ ΚΑΤΑΝΟΜΗ ΣΥΜΜΕΤΕΧΟΝΤΩΝ ΣΕ ΠΡΟΓΡΑΜΜΑΤΑ ΚΑΤΑΡΤΙΣΗΣ ΤΟ 2001 ΚΑΤΑ ΘΕΜΑΤΙΚΟ ΤΟΜΕΑ



ΕΙΣΠΡΑΞΕΙΣ ΤΕΛΟΥΣ ΚΑΤΑΡΤΙΣΗΣ ΑΠΟ ΕΠΙΧΕΙΡΗΣΕΙΣ

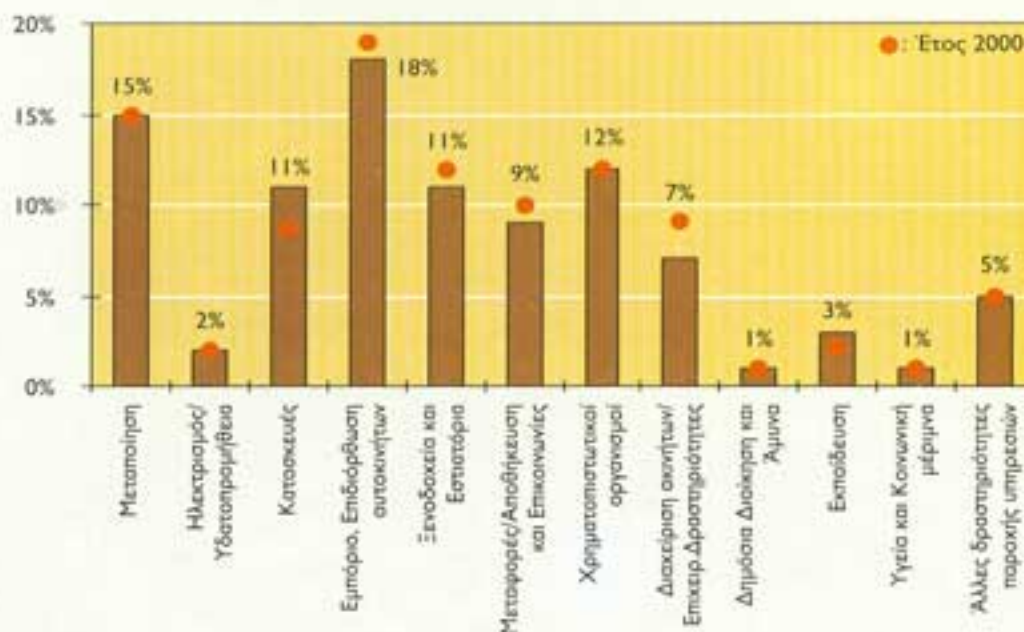
Οι εισπράξεις του τέλους κατάρτισης από τις επιχειρήσεις το 2001, ήταν £7.307.268.

Κατά κλάδο οικονομικής δραστηριότητας

Το μεγαλύτερο μέρος του συνολικού εισπραχθέντος τέλους το 2001, προήλθε κατά σειρά από το Εμπόριο (18%), τη Μεταποίηση (15%) και τους Χρηματοπιστωτικούς Οργανισμούς (12%).

Σχεδιάγραμμα 7

ΠΟΣΟΣΤΙΑΙΑ ΚΑΤΑΝΟΜΗ ΕΙΣΠΡΑΞΕΩΝ ΤΕΛΟΥΣ ΚΑΤΑΡΤΙΣΗΣ ΤΟ 2001
ΚΑΤΑ ΚΛΑΔΟ ΟΙΚΟΝΟΜΙΚΗΣ ΔΡΑΣΤΗΡΙΟΤΗΤΑΣ

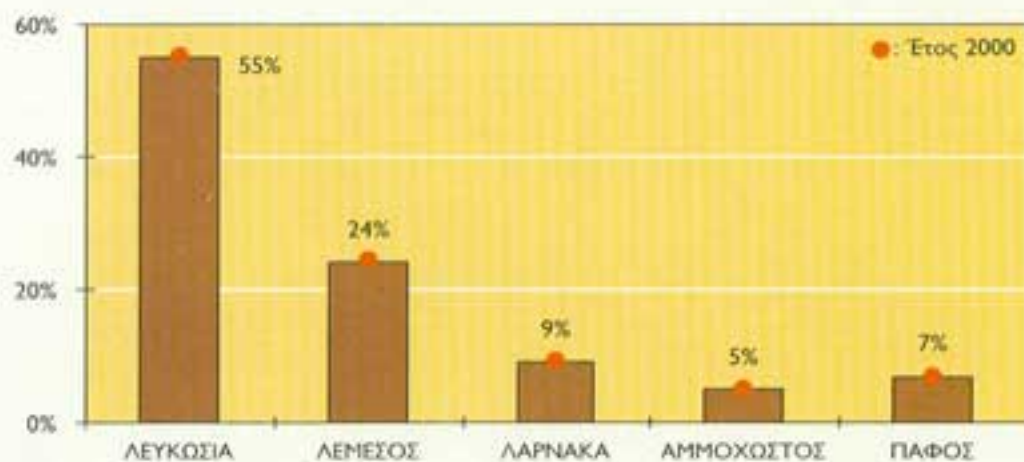


Κατά επαρχία

Το μεγαλύτερο ποσοστό του εισπραχθέντος τέλους προήλθε από εργοδότες της επαρχίας Λευκωσίας (55%) και μετά από τη Λεμεσό (24%).

Σχεδιάγραμμα 8

ΠΟΣΟΣΤΙΑΙΑ ΚΑΤΑΝΟΜΗ ΕΙΣΠΡΑΞΕΩΝ ΤΕΛΟΥΣ ΚΑΤΑΡΤΙΣΗΣ ΤΟ 2001 ΚΑΤΑ ΕΠΑΡΧΙΑ



ΧΟΡΗΓΙΕΣ ΚΑΤΑΡΤΙΣΗΣ ΣΕ ΕΠΙΧΕΙΡΗΣΕΙΣ

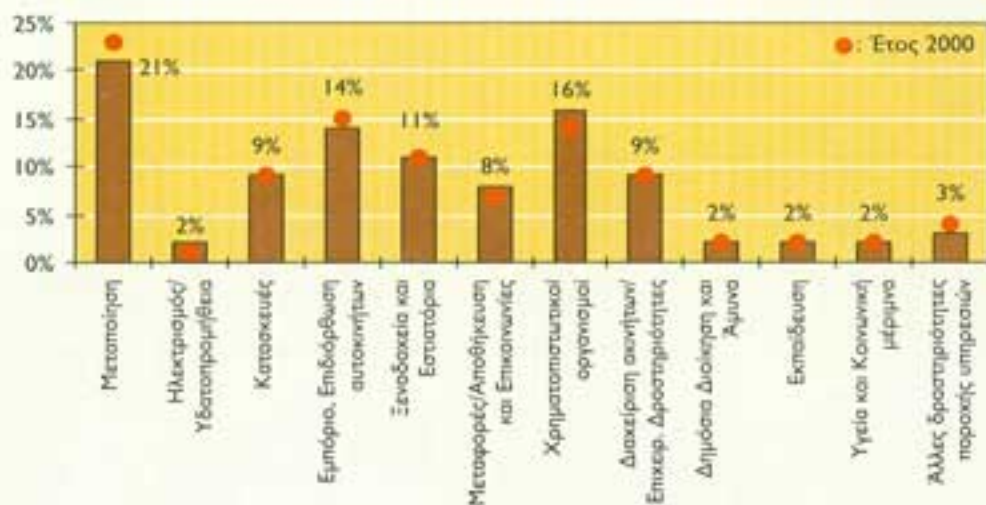
Οι χορηγίες της Αρχής προς τις επιχειρήσεις για τη συμμετοχή τους σε κατάρτιση το 2001, ανήλθαν σε £3.288.037.

Κατά κλάδο οικονομικής δραστηριότητας

Το μεγαλύτερο μέρος της χορηγίας κατά το 2001, κατευθύνθηκε κατά σειρά στους τομείς της Μεταποίησης (21%), τους Χρηματοπιστωτικούς Οργανισμούς (16%), το Εμπόριο (14%) και το Ξενοδοχεία/Εστιατόρια (11%).

Σχεδιάγραμμα 9

ΠΟΣΟΣΤΙΑΙΑ ΚΑΤΑΝΟΜΗ ΧΟΡΗΓΙΩΝ ΤΗΣ ΑΡΧΗΣ ΤΟ 2001 ΚΑΤΑ ΚΛΑΔΟ ΟΙΚΟΝΟΜΙΚΗΣ ΔΡΑΣΤΗΡΙΟΤΗΤΑΣ

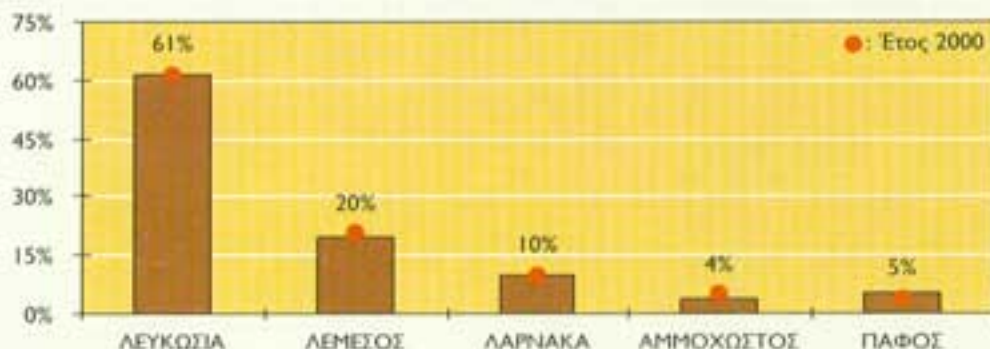


Κατά επαρχία

Το μεγαλύτερο μέρος της χορηγίας για συμμετοχή σε κατάρτιση, κατευθύνθηκε προς επιχειρήσεις της επαρχίας Λευκωσίας (61%) και μετά της Λεμεσού (20%).

Σχεδιάγραμμα 10

ΠΟΣΟΣΤΙΑΙΑ ΚΑΤΑΝΟΜΗ ΧΟΡΗΓΙΩΝ ΤΗΣ ΑΡΧΗΣ ΤΟ 2001 ΚΑΤΑ ΕΠΑΡΧΙΑ



ΠΟΡΙΣΜΑΤΑ

Διαπιστώνονται σημαντικά περιθώρια αύξησης της συμμετοχής σε προγράμματα κατάρτισης, τόσο επιχειρήσεων όσο και διαφόρων επαγγελματικών κατηγοριών. Επίσης παραμένει χαμηλή η συμμετοχή σ' ένα αριθμό θεματικών τομέων. Παρά τη βελτίωση του ποσοστού συμμετοχής των γυναικών σε κατάρτιση, παραμένουν ακόμα αρκετά περιθώρια για βελτίωση.

ΑΡΧΗ ΑΝΑΠΤΥΞΗΣ ΑΝΘΡΩΠΙΝΟΥ ΔΥΝΑΜΙΚΟΥ

Αναβύσσου 2, Στρόβολος, Τ.Θ. 25431, 1392 Λευκωσία, Κύπρος

Τηλ: 22515000, Τηλεομοιότητα: 22496949

Ιστοσελίδα: www.hrdauth.org.cy, Ηλεκτρονικό Ταχυδρομείο: hrda@hrdauth.org.cy