

Προβλέψεις Προοπτικών Απασχόλησης σε Μέσου Επιπέδου Επαγγέλματα στην Κύπρο 2005-2015



Αρχή Ανάπτυξης
Ανθρώπινου
Δυναμικού
Κύπρου

**ΠΡΟΒΛΕΨΕΙΣ ΠΡΟΟΠΤΙΚΩΝ ΑΠΑΣΧΟΛΗΣΗΣ
ΣΕ ΜΕΣΟΥ ΕΠΙΠΕΔΟΥ ΕΠΑΓΓΕΛΜΑΤΑ
ΣΤΗΝ ΚΥΠΡΟ 2005 - 2015**

ΔΙΕΥΘΥΝΣΗ ΕΡΕΥΝΑΣ ΚΑΙ ΠΡΟΓΡΑΜΜΑΤΙΣΜΟΥ

ΑΡΧΗ ΑΝΑΠΤΥΞΗΣ ΑΝΘΡΩΠΙΝΟΥ ΔΥΝΑΜΙΚΟΥ

ΙΟΥΝΙΟΣ 2005

Υπεύθυνος Λειτουργός

Στέλιος Μυτίδης, *Λειτουργός Ανθρώπινου Δυναμικού*

Συνεισφορά στην ηλεκτρονική επεξεργασία των στοιχείων

Μαρία Πούπα, *Έκτακτη Λειτουργός Ανθρώπινου Δυναμικού*

Ηρακλής Αριστείδου, *Έκτακτος Λειτουργός Ανθρώπινου Δυναμικού*

Συνεργασία με Γραφείο Προγραμματισμού

Δρ. Ανδρέας Τρόκκος, *Ανώτερος Λειτουργός Προγραμματισμού*

Άντζελα Δρουσιώτη, *Λειτουργός Προγραμματισμού Α'*

Συνεργασία με Στατιστική Υπηρεσία

Αλέκος Αγαθαγγέλου, *Πρώτος Λειτουργός Στατιστικής*

Ελένη Χριστοδουλίδου, *Λειτουργός Στατιστικής*

Συντονισμός

Γιάννης Μουρουζίδης, *Ανώτερος Λειτουργός Ανθρώπινου Δυναμικού*

Γενική ευθύνη

Δρ. Γιώργος Όσινος, *Διευθυντής Έρευνας και Προγραμματισμού*

.....
Αναδημοσίευση μέρους ή ολόκληρου του ενημερωτικού εντύπου επιτρέπεται νοουμένου ότι αναφέρεται η πηγή.



Αναβύσσου 2, 2025 Στρόβολος, Τ.Θ. 25431, 1392 Λευκωσία
Τηλέφωνο: 22515000, Τηλεομοιότυπο: 22496949
Ιστοσελίδα: www.hrdauth.org.cy
Ηλεκτρονικό ταχυδρομείο: hrda@hrdauth.org.cy

ΠΡΟΟΙΜΙΟ

Αποστολή της Αρχής Ανάπτυξης Ανθρώπινου Δυναμικού (ΑνΑΔ) είναι η προγραμματισμένη και συστηματική κατάρτιση και ανάπτυξη του ανθρώπινου δυναμικού της Κύπρου. Συναισθανόμενη την ευθύνη αυτή και αξιοποιώντας την πολύχρονη εμπειρία της σε θέματα αγοράς εργασίας, η ΑνΑΔ συστηματικά παρακολουθεί τις διαχρονικές τάσεις απασχόλησης, διενεργεί προβλέψεις για τη μελλοντική κατάσταση και προβαίνει στη λήψη των κατάλληλων διορθωτικών μέτρων, που εμπίπτουν στη σφαίρα των αρμοδιοτήτων της.

Η μελέτη αυτή εντάσσεται στο φάσμα του πολυσύνθετου έργου της διενέργειας προβλέψεων για την απασχόληση σε τομείς οικονομικής δραστηριότητας και επαγγέλματα της κυπριακής οικονομίας. Στη μελέτη διενεργούνται προβλέψεις τόσο για την απασχόληση και τις αναπτυξιακές ανάγκες όσο και για τις μόνιμες αποχωρήσεις που θα υπάρξουν σε 90 επαγγέλματα μέσου επιπέδου κατά την περίοδο 2005-2015. Αυτά είναι επαγγέλματα τα οποία αφορούν τις επαγγελματικές κατηγορίες των Γραφέων, δακτυλογράφων και ταμιών, των Υπαλλήλων υπηρεσιών και πωλητών, των Γεωργών, κτηνοτρόφων και ψαράδων, των Τεχνιτών καθώς και των Χειριστών μηχανών και συναρμολογητών.

Οι προβλέψεις των προοπτικών απασχόλησης σε επαγγέλματα μέσου επιπέδου οι οποίες καλύπτουν τη δεκαετή περίοδο 2005-2015 αναμένεται ότι θα αξιοποιηθούν από πολλές δημόσιες και ιδιωτικές υπηρεσίες και φορείς, από τα άτομα που ασχολούνται με το ευρύ θέμα του προγραμματισμού του ανθρώπινου δυναμικού και την επαγγελματική καθοδήγηση των νέων και από το κοινό γενικότερα. Ιδιαίτερα σημαντική εκτιμάται ότι θα είναι η αξιοποίηση της μελέτης από τους μαθητές και τους γονείς σε σχέση με τη διαδικασία επιλογής επαγγελματικής σταδιοδρομίας.

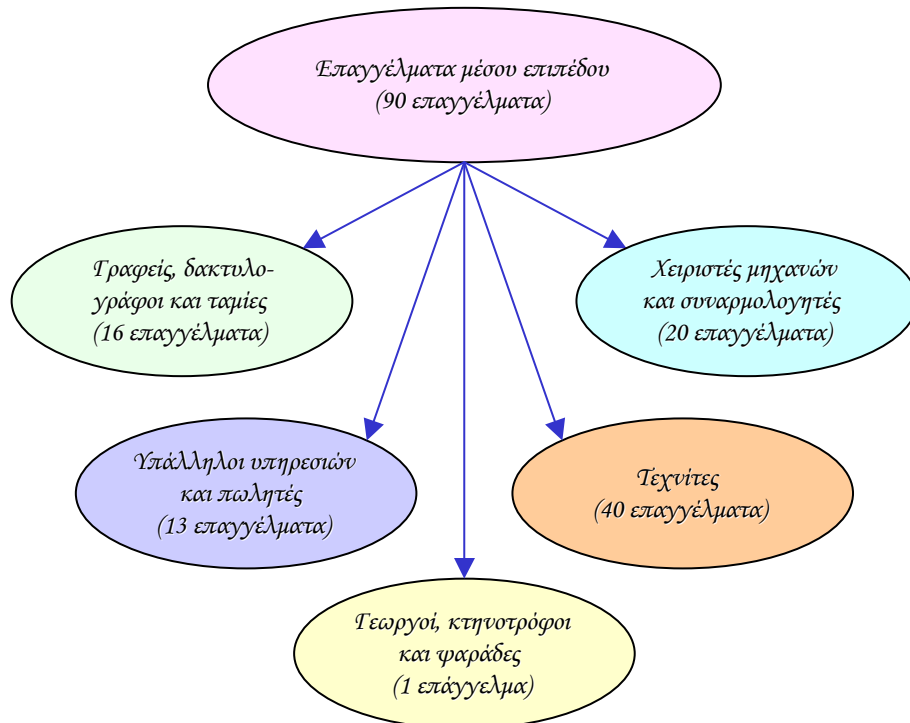
Στην ολοκλήρωση της μελέτης ήταν αναγκαία η συνεργασία με το Γραφείο Προγραμματισμού για την παροχή προβλέψεων και τη Στατιστική Υπηρεσία για την παροχή αναγκαίων στοιχείων, η βοήθεια των οποίων υπήρξε ανεκτίμητη.

ΣΚΟΠΟΣ ΤΗΣ ΜΕΛΕΤΗΣ

Βασική επιδίωξη της μελέτης είναι η **εξέταση των προοπτικών απασχόλησης σε μέσου επιπέδου επαγγέλματα κατά την περίοδο 2005-2015**. Αυτό επιτυγχάνεται μέσα από την πρόβλεψη των αναπτυξιακών αναγκών απασχόλησης και των αναγκών απασχόλησης λόγω αποχωρήσεων σε κάθε ένα από τα επαγγέλματα μέσου επιπέδου.

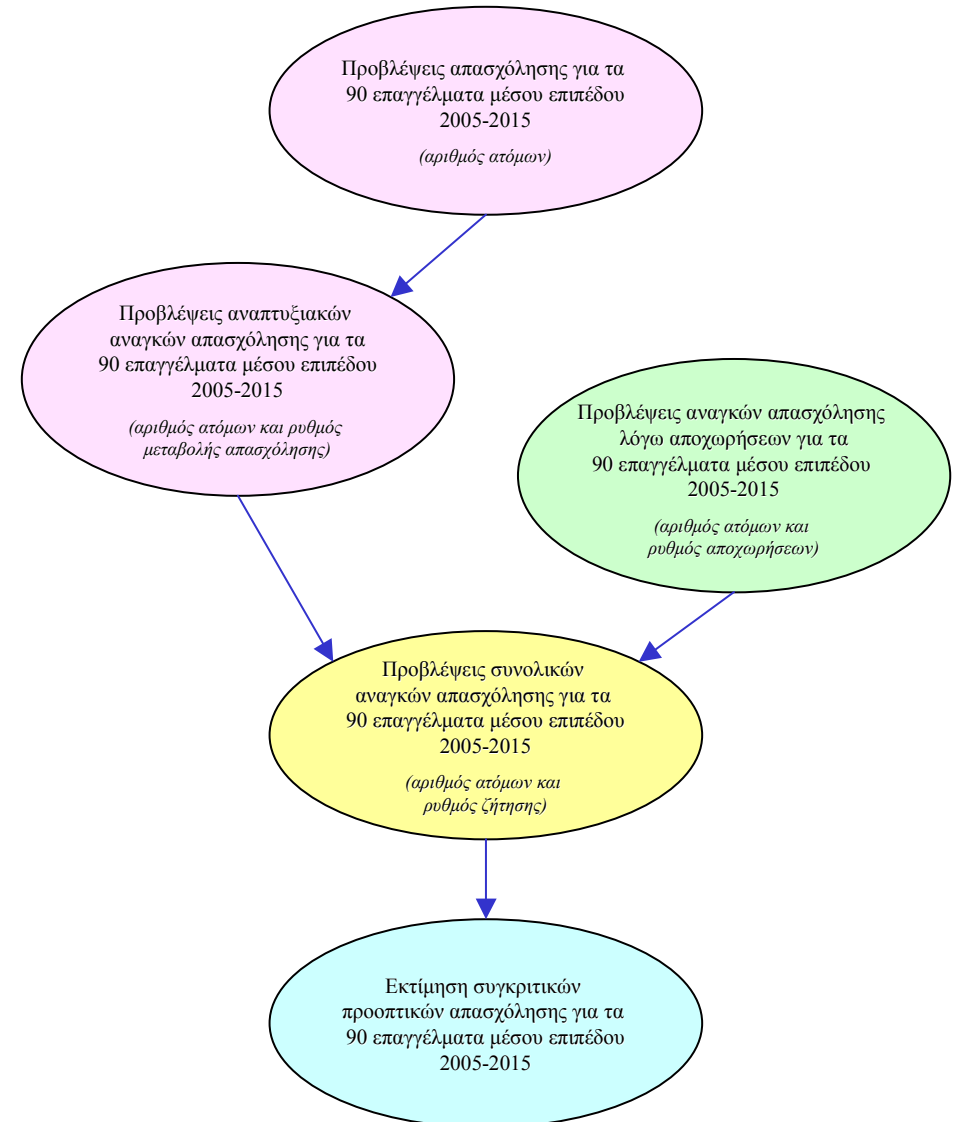
ΕΚΤΑΣΗ ΤΗΣ ΜΕΛΕΤΗΣ

Στη μελέτη διενεργούνται **προβλέψεις** τόσο για την **απασχόληση** και τις **αναπτυξιακές ανάγκες** όσο και για τις **μόνιμες αποχωρήσεις** που θα υπάρξουν σε **90 επαγγέλματα μέσου επιπέδου** κατά την περίοδο 2005-2015. Αυτά είναι επαγγέλματα τα οποία αφορούν τις επαγγελματικές κατηγορίες των **Γραφών, δακτυλογράφων και ταμιών, των Υπαλλήλων υπηρεσιών και πωλητών, των Γεωργών, κτηνοτρόφων και ψαράδων, των Τεχνιτών** καθώς και των **Χειριστών μηχανών και συναρμολογητών**.



ΜΕΘΟΔΟΛΟΓΙΑ

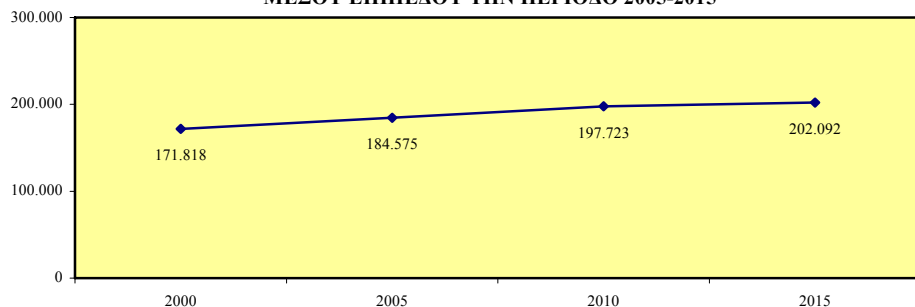
Η μεθοδολογία χωρίζεται σε **στάδια**, τα οποία σε συνδυασμό παρέχουν τις τελικές προβλέψεις των συνολικών αναγκών απασχόλησης στα **90 επαγγέλματα μέσου επιπέδου** και επί των οποίων στηρίζεται η εκτίμηση των συγκριτικών προοπτικών απασχόλησης στα επαγγέλματα αυτά.



ΠΡΟΒΛΕΨΕΙΣ ΑΠΑΣΧΟΛΗΣΗΣ ΣΤΑ ΜΕΣΟΥ ΕΠΙΠΕΔΟΥ ΕΠΑΓΓΕΛΜΑΤΑ

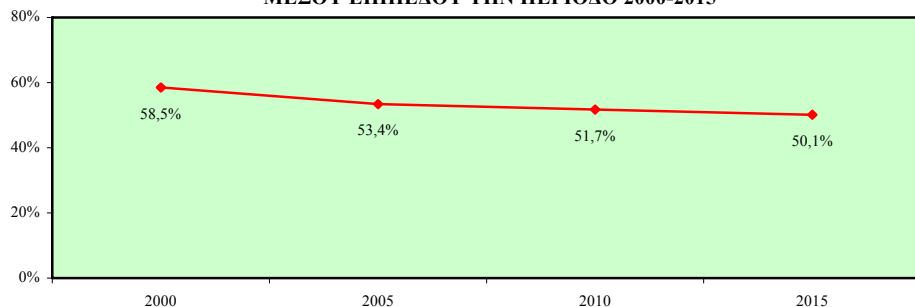
Οι απασχολούμενοι στα επαγγέλματα μέσου επιπέδου προβλέπεται ότι θα παρουσιάσουν **αύξηση** την περίοδο 2005-2015. Συγκεκριμένα, το 2005 ο αριθμός τους υπολογίζεται να φτάσει στα **184.575 άτομα** και το 2015 στα **202.092 άτομα με αύξηση 9,5%**. Επισημαίνεται ότι η πλειοψηφία των απασχολουμένων θα εξακολουθήσει να συγκεντρώνεται στα μέσου επιπέδου επαγγέλματα.

ΣΧΕΔΙΑΓΡΑΜΜΑ 1
ΠΡΟΒΛΕΨΕΙΣ ΑΠΑΣΧΟΛΗΣΗΣ ΣΤΑ ΕΠΑΓΓΕΛΜΑΤΑ
ΜΕΣΟΥ ΕΠΙΠΕΔΟΥ ΤΗΝ ΠΕΡΙΟΔΟ 2005-2015



Σε αντίθεση με τον αριθμό των απασχολουμένων, **μείωση** εκτιμάται ότι θα σημειώσει το **μερίδιο των απασχολουμένων στα επαγγέλματα μέσου επιπέδου**. Το 2005 θα αποτελούν το **53,4%** της συνολικής απασχόλησης ενώ το 2015 το μερίδιό τους θα φτάσει στο **50,1%**.

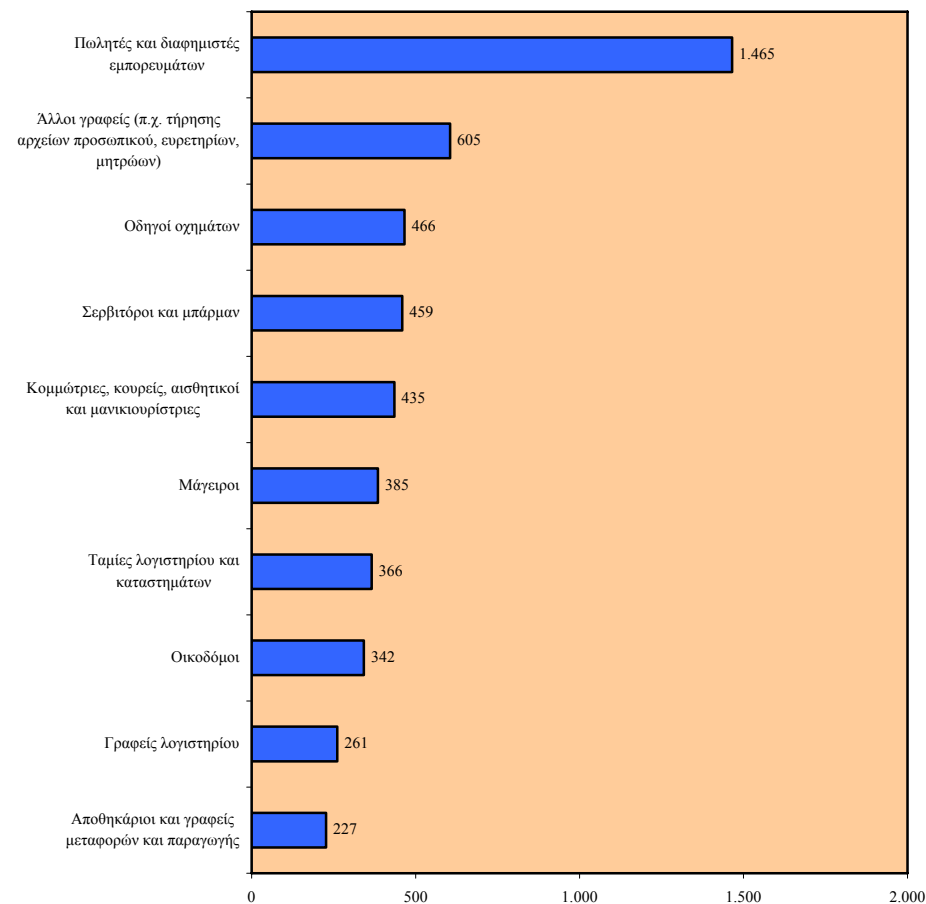
ΣΧΕΔΙΑΓΡΑΜΜΑ 2
ΜΕΡΙΔΙΟ ΑΠΑΣΧΟΛΟΥΜΕΝΩΝ ΣΤΑ ΕΠΑΓΓΕΛΜΑΤΑ
ΜΕΣΟΥ ΕΠΙΠΕΔΟΥ ΤΗΝ ΠΕΡΙΟΔΟ 2000-2015



ΤΑ 10 ΕΠΑΓΓΕΛΜΑΤΑ ΜΕΣΟΥ ΕΠΙΠΕΔΟΥ ΜΕ ΤΙΣ ΜΕΓΑΛΥΤΕΡΕΣ ΑΝΑΓΚΕΣ ΑΠΑΣΧΟΛΗΣΗΣ

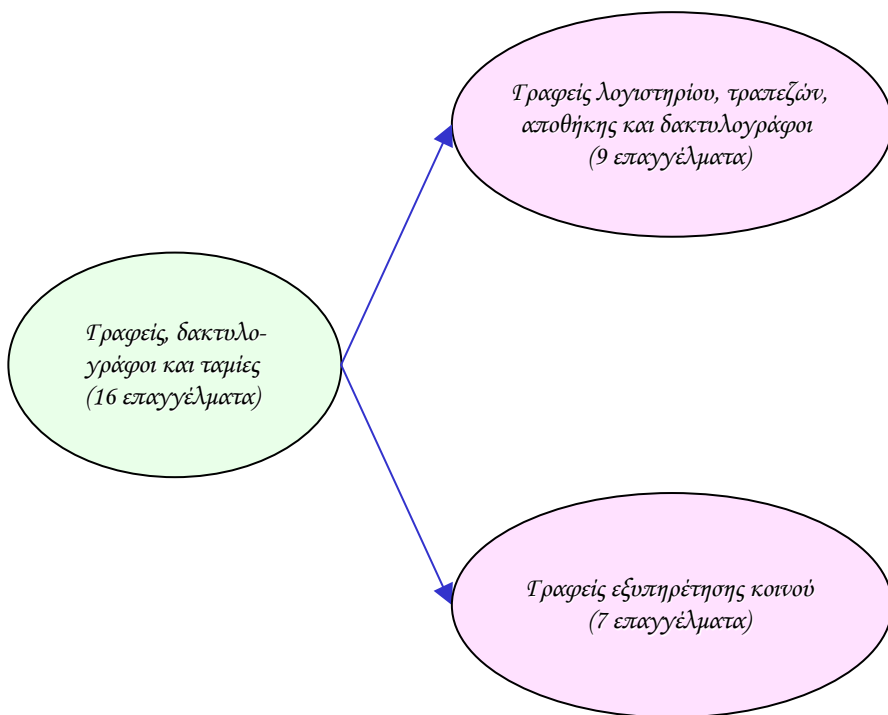
Από τα επαγγέλματα μέσου επιπέδου που προβλέπεται να παρουσιάσουν τις **σημαντικότερες ετήσιες συνολικές ανάγκες απασχόλησης** την περίοδο 2005-2015, **4** ανήκουν στους **Υπαλλήλους υπηρεσιών και πωλητές** και **4** στους **Γραφείς, δακτυλογράφους και ταμίες**.

ΣΧΕΔΙΑΓΡΑΜΜΑ 3
ΤΑ 10 ΕΠΑΓΓΕΛΜΑΤΑ ΜΕΣΟΥ ΕΠΙΠΕΔΟΥ ΜΕ ΤΙΣ ΜΕΓΑΛΥΤΕΡΕΣ
ΜΕΣΕΣ ΕΤΗΣΙΕΣ ΣΥΝΟΛΙΚΕΣ ΑΝΑΓΚΕΣ ΑΠΑΣΧΟΛΗΣΗΣ
ΤΗΝ ΠΕΡΙΟΔΟ 2005-2015



ΠΡΟΒΛΕΨΕΙΣ ΑΝΑΓΚΩΝ ΑΠΑΣΧΟΛΗΣΗΣ ΣΤΟΥΣ ΓΡΑΦΕΙΣ, ΔΑΚΤΥΛΟΓΡΑΦΟΥΣ ΚΑΙ ΤΑΜΙΕΣ

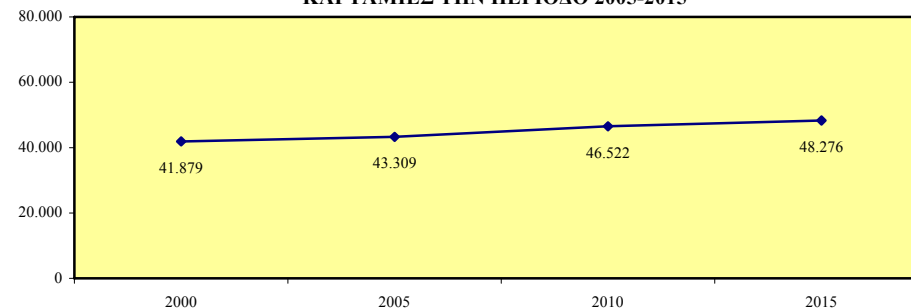
Οι προβλέψεις για τις ανάγκες απασχόλησης στους **Γραφείς, δακτυλογράφους και ταμίες** αναλύονται σε **16 επαγγέλματα** τα οποία αφορούν τις κατηγορίες των Γραφέων λογιστηρίου, τραπεζών, αποθήκης και δακτυλογράφων καθώς και των Γραφέων εξυπηρέτησης κοινού.



ΠΡΟΒΛΕΨΕΙΣ ΑΠΑΣΧΟΛΗΣΗΣ ΣΤΟΥΣ ΓΡΑΦΕΙΣ, ΔΑΚΤΥΛΟΓΡΑΦΟΥΣ ΚΑΙ ΤΑΜΙΕΣ

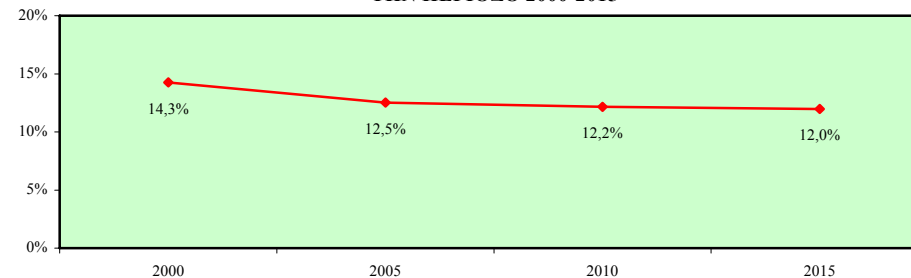
Οι απασχολούμενοι Γραφείς, δακτυλογράφοι και ταμίες προβλέπεται ότι θα σημειώσουν **άνοδο** κατά την περίοδο **2005-2015**. Από **43.309 άτομα** το **2005** υπολογίζεται ότι θα φτάσουν στα **48.276 άτομα** το **2015** παρουσιάζοντας **αύξηση 11,5%**.

ΣΧΕΔΙΑΓΡΑΜΜΑ 4
ΠΡΟΒΛΕΨΕΙΣ ΑΠΑΣΧΟΛΗΣΗΣ ΣΤΟΥΣ ΓΡΑΦΕΙΣ, ΔΑΚΤΥΛΟΓΡΑΦΟΥΣ
ΚΑΙ ΤΑΜΙΕΣ ΤΗΝ ΠΕΡΙΟΔΟ 2005-2015



Αντίθετα, **πτωτική τάση** προβλέπεται ότι θα παρατηρηθεί στο **μερίδιο των απασχολούμενων Γραφέων, δακτυλογράφων και ταμιών**. Το **2005** οι Γραφείς, δακτυλογράφοι και ταμίες θα συγκροτούν το **12,5%** της συνολικής απασχόλησης και το **2015** το **12,0%**.

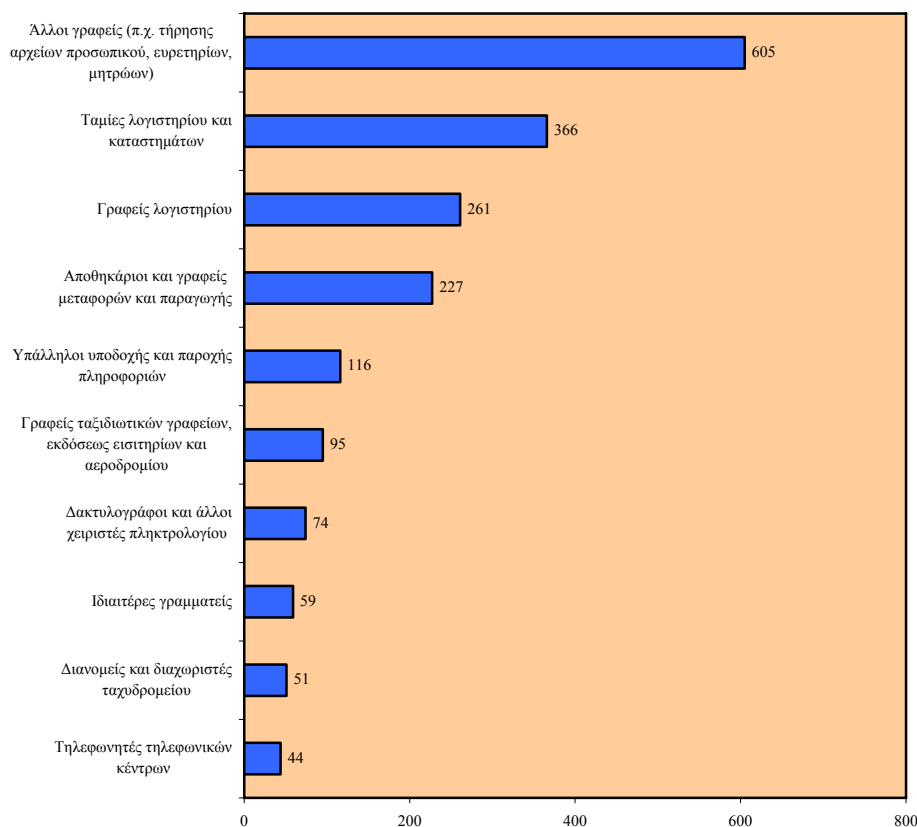
ΣΧΕΔΙΑΓΡΑΜΜΑ 5
ΜΕΡΙΔΙΟ ΑΠΑΣΧΟΛΟΥΜΕΝΩΝ ΓΡΑΦΕΩΝ, ΔΑΚΤΥΛΟΓΡΑΦΩΝ
ΚΑΙ ΤΑΜΙΩΝ ΣΤΟ ΣΥΝΟΛΟ ΤΗΣ ΑΠΑΣΧΟΛΗΣΗΣ
ΤΗΝ ΠΕΡΙΟΔΟ 2000-2015



ΤΑ 10 ΕΠΑΓΓΕΛΜΑΤΑ ΓΡΑΦΕΩΝ, ΔΑΚΤΥΛΟΓΡΑΦΩΝ ΚΑΙ ΤΑΜΙΩΝ ΜΕ ΤΙΣ ΜΕΓΑΛΥΤΕΡΕΣ ΑΝΑΓΚΕΣ ΑΠΑΣΧΟΛΗΣΗΣ

Οι μεγαλύτερες με διαφορά ετήσιες συνολικές ανάγκες απασχόλησης θα εμφανιστούν στους Άλλους γραφείς (π.χ. τήρησης αρχείων προσωπικού, ευρετηρίων, μητρώων) και στους Ταμίες λογιστηρίου και καταστημάτων. Αξιόλογες προβλέπονται επίσης οι ετήσιες ανάγκες οι οποίες θα προκύψουν στους Γραφείς λογιστηρίου καθώς και στους Αποθηκάριους και γραφείς μεταφορών και παραγωγής.

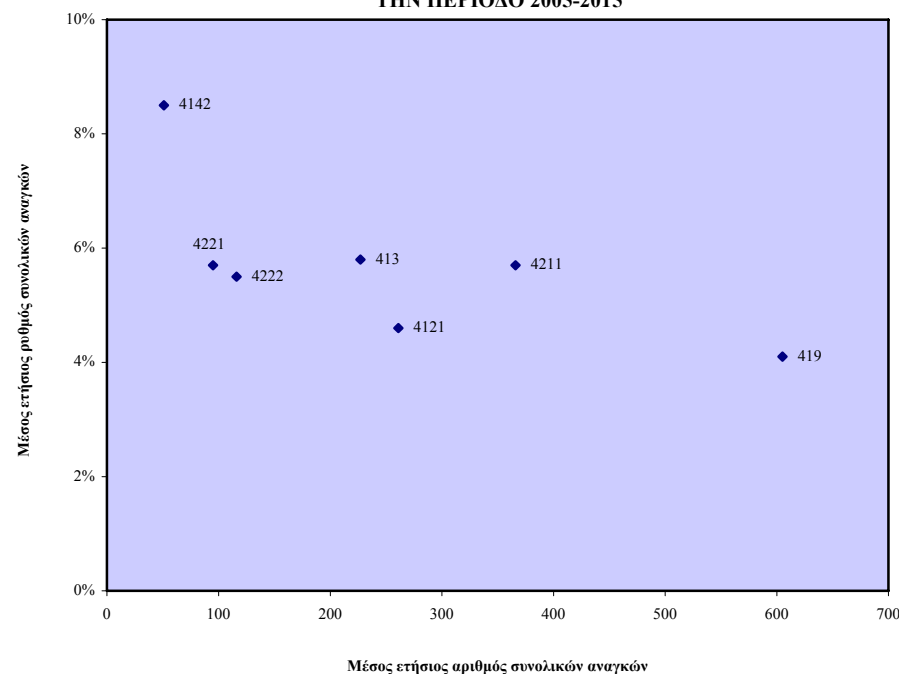
ΣΧΕΔΙΑΓΡΑΜΜΑ 6
ΤΑ 10 ΕΠΑΓΓΕΛΜΑΤΑ ΓΡΑΦΕΩΝ, ΔΑΚΤΥΛΟΓΡΑΦΩΝ ΚΑΙ ΤΑΜΙΩΝ
ΜΕ ΤΙΣ ΜΕΓΑΛΥΤΕΡΕΣ ΜΕΣΕΣ ΕΤΗΣΙΕΣ ΣΥΝΟΛΙΚΕΣ ΑΝΑΓΚΕΣ
ΑΠΑΣΧΟΛΗΣΗΣ ΤΗΝ ΠΕΡΙΟΔΟ 2005-2015



ΤΑ ΕΠΑΓΓΕΛΜΑΤΑ ΓΡΑΦΕΩΝ, ΔΑΚΤΥΛΟΓΡΑΦΩΝ ΚΑΙ ΤΑΜΙΩΝ ΜΕ ΤΙΣ ΚΑΛΥΤΕΡΕΣ ΠΡΟΟΠΤΙΚΕΣ ΑΠΑΣΧΟΛΗΣΗΣ

Ανάμεσα στα επαγγέλματα των Γραφέων, δακτυλογράφων και ταμιών τα οποία θα παρουσιάσουν τις καλύτερες προοπτικές απασχόλησης, 4 περιλαμβάνονται στην κατηγορία των Γραφέων λογιστηρίου, τραπεζών, αποθήκης και δακτυλογράφων και 3 στην κατηγορία των Γραφέων εξυπηρέτησης κοινού.

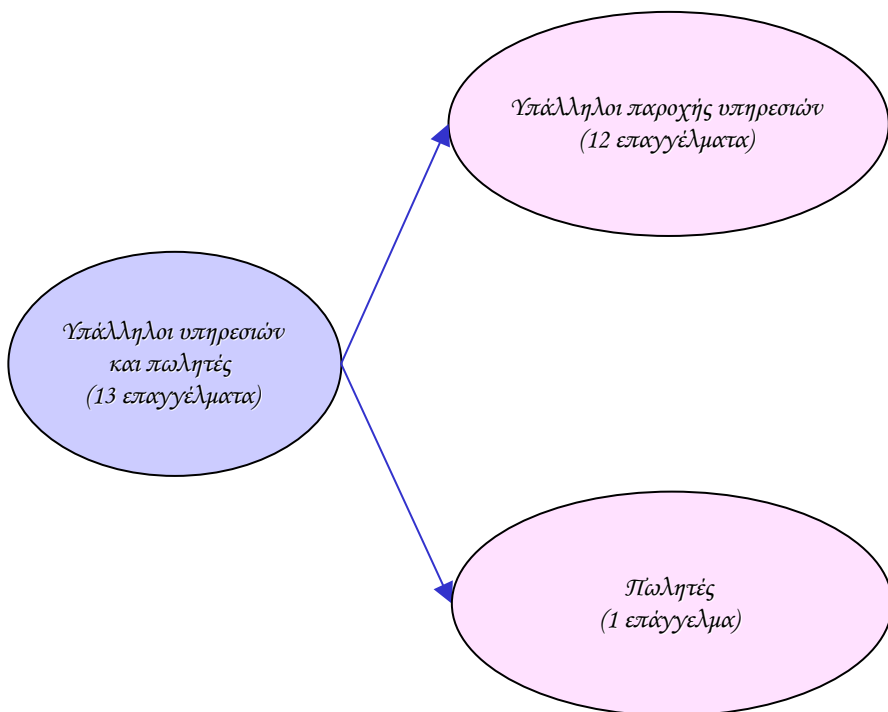
ΣΧΕΔΙΑΓΡΑΜΜΑ 7
ΤΑ ΕΠΑΓΓΕΛΜΑΤΑ ΓΡΑΦΕΩΝ, ΔΑΚΤΥΛΟΓΡΑΦΩΝ ΚΑΙ ΤΑΜΙΩΝ
ΜΕ ΤΙΣ ΚΑΛΥΤΕΡΕΣ ΠΡΟΟΠΤΙΚΕΣ ΑΠΑΣΧΟΛΗΣΗΣ
ΤΗΝ ΠΕΡΙΟΔΟ 2005-2015



4121: Γραφείς λογιστηρίου **413:** Αποθηκάριοι και γραφείς μεταφορών και παραγωγής
4142: Διανομείς και διαχωριστές ταχυδρομείου **419:** Άλλοι γραφείς (π.χ. τήρησης αρχείων προσωπικού, ευρετηρίων, μητρώων) **4211:** Ταμίες λογιστηρίου και καταστημάτων **4221:** Γραφείς ταξιδιωτικών γραφείων, εκδόσεως εισιτηρίων και αεροδρομίου **4222:** Υπάλληλοι υποδοχής και παροχής πληροφοριών

ΠΡΟΒΛΕΨΕΙΣ ΑΝΑΓΚΩΝ ΑΠΑΣΧΟΛΗΣΗΣ ΣΤΟΥΣ ΥΠΑΛΛΗΛΟΥΣ ΥΠΗΡΕΣΙΩΝ ΚΑΙ ΠΩΛΗΤΕΣ

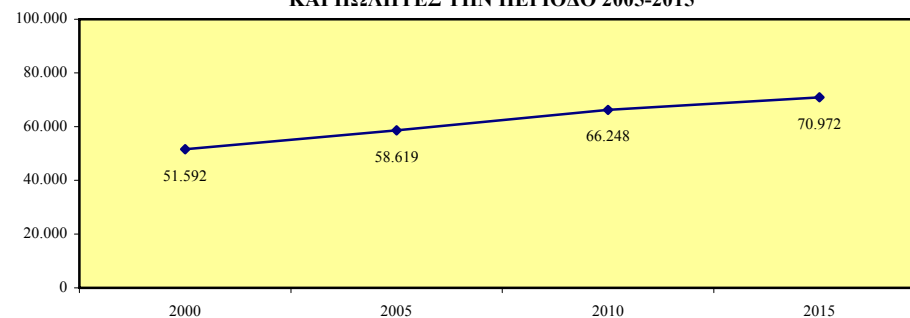
Οι προβλέψεις για τις ανάγκες απασχόλησης στους **Υπαλλήλους υπηρεσιών και πωλητές** αναλύονται σε **13 επαγγέλματα** που αφορούν τις κατηγορίες των Υπαλλήλων παροχής υπηρεσιών και των Πωλητών.



ΠΡΟΒΛΕΨΕΙΣ ΑΠΑΣΧΟΛΗΣΗΣ ΣΤΟΥΣ ΥΠΑΛΛΗΛΟΥΣ ΥΠΗΡΕΣΙΩΝ ΚΑΙ ΠΩΛΗΤΕΣ

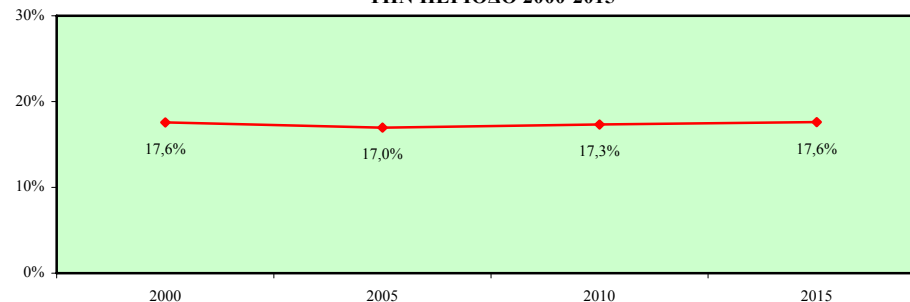
Σημαντικός αριθμός απασχολουμένων με ανοδική τάση προβλέπεται ότι θα βρίσκεται στην επαγγελματική κατηγορία των **Υπαλλήλων υπηρεσιών και πωλητών** την περίοδο **2005-2015**. Το **2005** υπολογίζονται στα **58.619** άτομα ενώ το **2015** θα ανέλθουν στα **70.972** άτομα σημειώνοντας **αύξηση 21,1%**.

ΣΧΕΔΙΑΓΡΑΜΜΑ 8
ΠΡΟΒΛΕΨΕΙΣ ΑΠΑΣΧΟΛΗΣΗΣ ΣΤΟΥΣ ΥΠΑΛΛΗΛΟΥΣ ΥΠΗΡΕΣΙΩΝ
ΚΑΙ ΠΩΛΗΤΕΣ ΤΗΝ ΠΕΡΙΟΔΟ 2005-2015



Άνοδος εκτιμάται ότι θα παρατηρηθεί και στο **μερίδιο των Υπαλλήλων υπηρεσιών και πωλητών** όπου από **17,0%** των απασχολούμενων το **2005** θα φτάσει στο **17,6%** το **2015**.

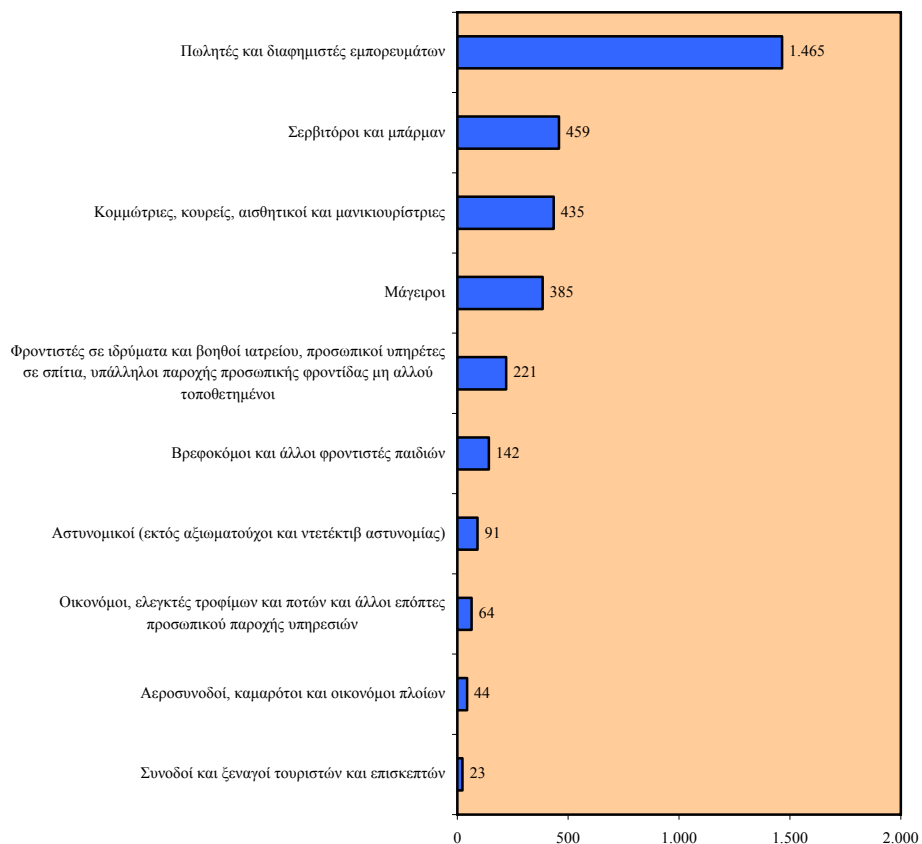
ΣΧΕΔΙΑΓΡΑΜΜΑ 9
ΜΕΡΙΔΙΟ ΑΠΑΣΧΟΛΟΥΜΕΝΩΝ ΥΠΑΛΛΗΛΩΝ ΥΠΗΡΕΣΙΩΝ
ΚΑΙ ΠΩΛΗΤΩΝ ΣΤΟ ΣΥΝΟΛΟ ΤΗΣ ΑΠΑΣΧΟΛΗΣΗΣ
ΤΗΝ ΠΕΡΙΟΔΟ 2000-2015



ΤΑ 10 ΕΠΑΓΓΕΛΜΑΤΑ ΥΠΑΛΛΗΛΩΝ ΥΠΗΡΕΣΙΩΝ ΚΑΙ ΠΩΛΗΤΩΝ ΜΕ ΤΙΣ ΜΕΓΑΛΥΤΕΡΕΣ ΑΝΑΓΚΕΣ ΑΠΑΣΧΟΛΗΣΗΣ

Οι μεγαλύτερες με σημαντική διαφορά ετήσιες συνολικές ανάγκες απασχόλησης κατά την περίοδο 2005-2015 θα εμφανιστούν στους Πωλητές και διαφημιστές εμπορευμάτων. Έπονται με σημαντικές ετήσιες ανάγκες οι Σερβιτόροι και μπάρμαν, οι Κομμώτριες, κουρείς, αισθητικοί και μανικουρίστριες καθώς και οι Μάγειροι.

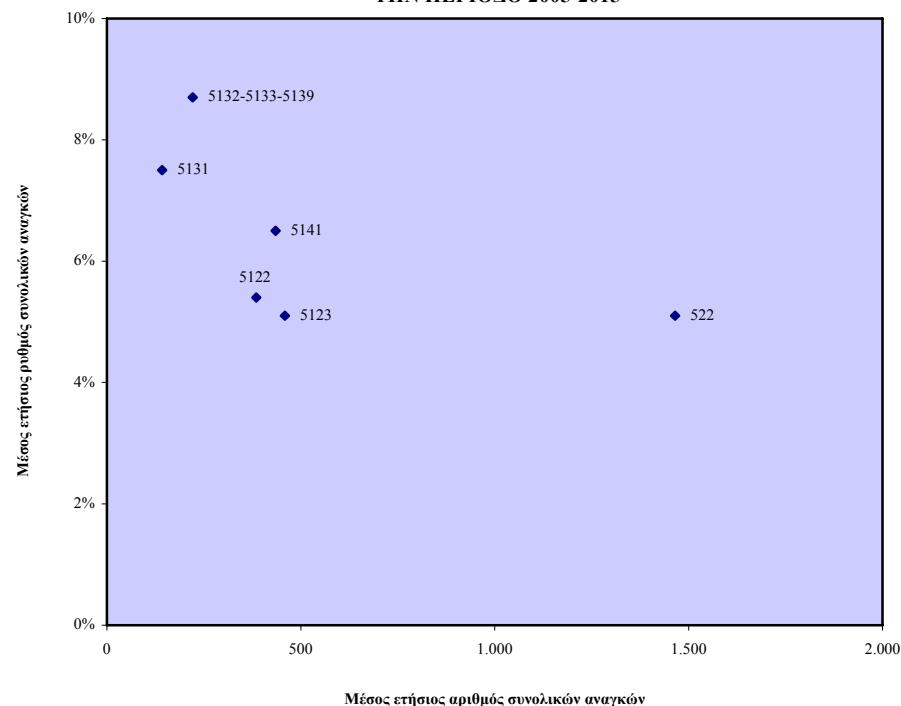
ΣΧΕΔΙΑΓΡΑΜΜΑ 10
ΤΑ 10 ΕΠΑΓΓΕΛΜΑΤΑ ΥΠΑΛΛΗΛΩΝ ΥΠΗΡΕΣΙΩΝ ΚΑΙ ΠΩΛΗΤΩΝ ΜΕ ΤΙΣ ΜΕΓΑΛΥΤΕΡΕΣ ΜΕΣΣΕΣ ΕΤΗΣΙΕΣ ΣΥΝΟΛΙΚΕΣ ΑΝΑΓΚΕΣ ΑΠΑΣΧΟΛΗΣΗΣ ΤΗΝ ΠΕΡΙΟΔΟ 2005-2015



ΤΑ ΕΠΑΓΓΕΛΜΑΤΑ ΥΠΑΛΛΗΛΩΝ ΥΠΗΡΕΣΙΩΝ ΚΑΙ ΠΩΛΗΤΩΝ ΜΕ ΤΙΣ ΚΑΛΥΤΕΡΕΣ ΠΡΟΟΠΤΙΚΕΣ ΑΠΑΣΧΟΛΗΣΗΣ

Ανάμεσα στα επαγγέλματα των Υπαλλήλων υπηρεσιών και πωλητών που θα παρουσιάσουν τις καλύτερες προοπτικές απασχόλησης, 5 περιλαμβάνονται στην κατηγορία των Υπαλλήλων παροχής υπηρεσιών και 1 στην κατηγορία των Πωλητών.

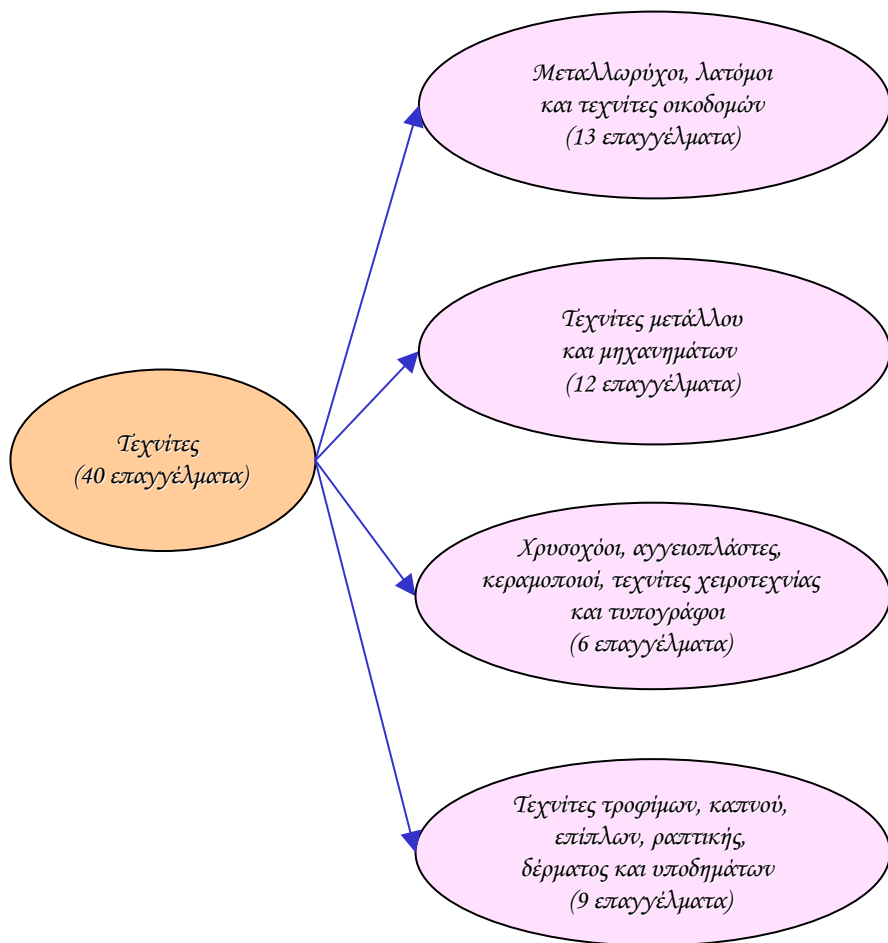
ΣΧΕΔΙΑΓΡΑΜΜΑ 11
ΤΑ ΕΠΑΓΓΕΛΜΑΤΑ ΥΠΑΛΛΗΛΩΝ ΥΠΗΡΕΣΙΩΝ ΚΑΙ ΠΩΛΗΤΩΝ ΜΕ ΤΙΣ ΚΑΛΥΤΕΡΕΣ ΠΡΟΟΠΤΙΚΕΣ ΑΠΑΣΧΟΛΗΣΗΣ ΤΗΝ ΠΕΡΙΟΔΟ 2005-2015



5122: Μάγειροι 5123: Σερβιτόροι και μπάρμαν 5131: Βρεφοκόμοι και άλλοι φροντιστές παιδιών 5132-5133-5139: Φροντιστές σε ιδρύματα και βοηθοί ιατρού, προσωπικοί υπηρέτες σε σπίτια και υπάλληλοι παροχής προσωπικής φροντίδας μη αλλού τοποθετημένοι 5141: Κομμώτριες, κουρείς, αισθητικοί και μανικουρίστριες 522: Πωλητές και διαφημιστές εμπορευμάτων

ΠΡΟΒΛΕΨΕΙΣ ΑΝΑΓΚΩΝ ΑΠΑΣΧΟΛΗΣΗΣ ΣΤΟΥΣ ΤΕΧΝΙΤΕΣ

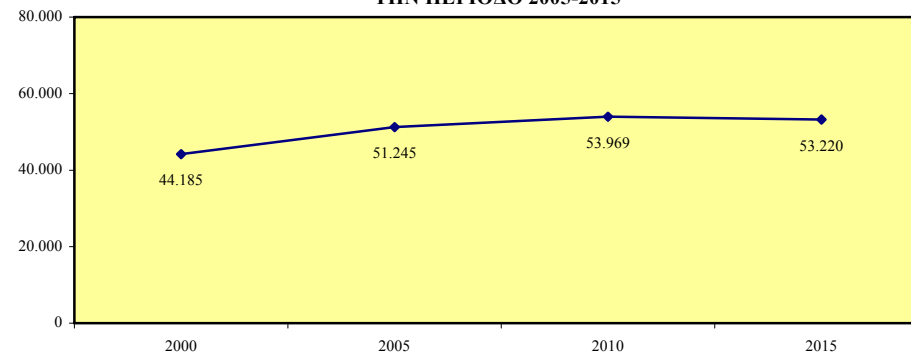
Οι προβλέψεις για τις ανάγκες απασχόλησης στους **Τεχνίτες** αναλύονται σε **40 επαγγέλματα** τα οποία αφορούν τις κατηγορίες των Μεταλλωρύχων, λατόμων και τεχνιτών οικοδομών, των Τεχνιτών μετάλλου και μηχανημάτων, των Χρυσοχόων, αγγειοπλαστών, κεραμοποιών, τεχνιτών χειροτεχνίας και τυπογράφων καθώς και των Τεχνιτών τροφίμων, καπνού, επίπλων, ραπτικής, δέρματος και υποδημάτων.



ΠΡΟΒΛΕΨΕΙΣ ΑΠΑΣΧΟΛΗΣΗΣ ΣΤΟΥΣ ΤΕΧΝΙΤΕΣ

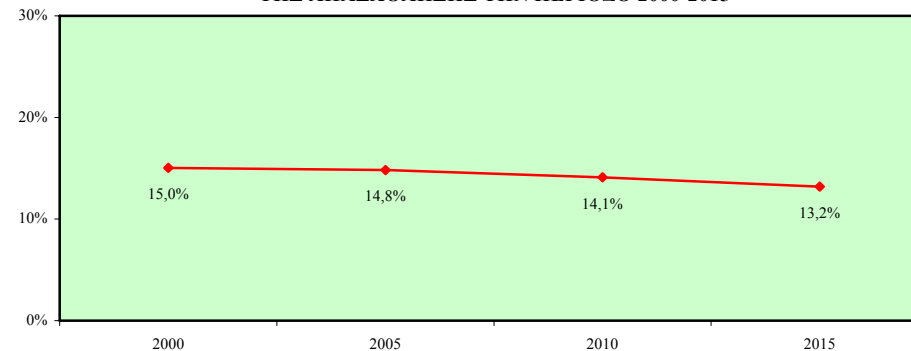
Σημαντικός αριθμός απασχολούμενων εντοπίζεται επίσης στους **Τεχνίτες** κατά την περίοδο **2005-2015**. Η απασχόληση το **2005** προβλέπεται στα **51.245 άτομα** ενώ το **2015** θα φτάσει στα **53.220 άτομα** σημειώνοντας **μικρή αύξηση 3,9%**.

ΣΧΕΔΙΑΓΡΑΜΜΑ 12
ΠΡΟΒΛΕΨΕΙΣ ΑΠΑΣΧΟΛΗΣΗΣ ΣΤΟΥΣ ΤΕΧΝΙΤΕΣ
ΤΗΝ ΠΕΡΙΟΔΟ 2005-2015



Αντίθετα, **αισθητή πτώση** υπολογίζεται να παρουσιάσει το **μερίδιο των Τεχνιτών**. Το **2005** προβλέπεται ότι θα αποτελούν το **14,8%** της συνολικής απασχόλησης και το **2015** το **13,2%**.

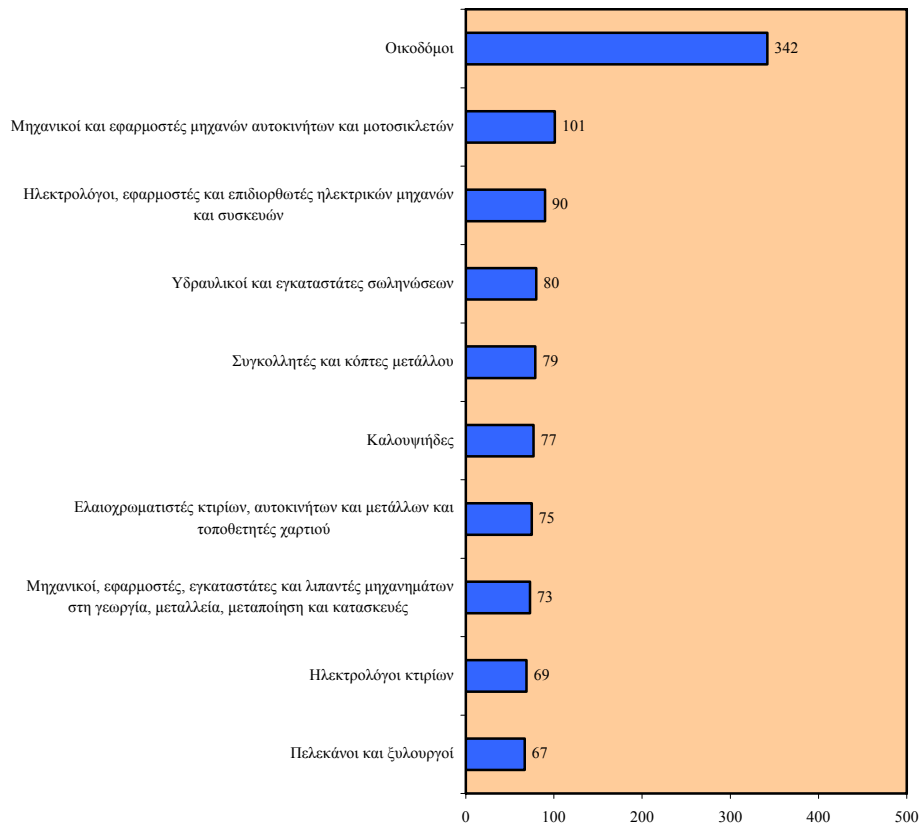
ΣΧΕΔΙΑΓΡΑΜΜΑ 13
ΜΕΡΙΔΙΟ ΑΠΑΣΧΟΛΟΥΜΕΝΩΝ ΤΕΧΝΙΤΩΝ ΣΤΟ ΣΥΝΟΛΟ
ΤΗΣ ΑΠΑΣΧΟΛΗΣΗΣ ΤΗΝ ΠΕΡΙΟΔΟ 2000-2015



ΤΑ 10 ΕΠΑΓΓΕΛΜΑΤΑ ΤΕΧΝΙΤΩΝ ΜΕ ΤΙΣ ΜΕΓΑΛΥΤΕΡΕΣ ΑΝΑΓΚΕΣ ΑΠΑΣΧΟΛΗΣΗΣ

Οι **Οικοδόμοι** εκτιμάται ότι θα εμφανίσουν τις **σημαντικότερες με μεγάλη διαφορά ετήσιες συνολικές ανάγκες απασχόλησης** την περίοδο 2005-2015. Οι επόμενες μεγαλύτερες ετήσιες ανάγκες προβλέπονται στους Μηχανικούς και εφαρμοστές μηχανών αυτοκινήτων και μοτοσικλετών καθώς και στους Ηλεκτρολόγους, εφαρμοστές και επιδιορθωτές ηλεκτρικών μηχανών και συσκευών.

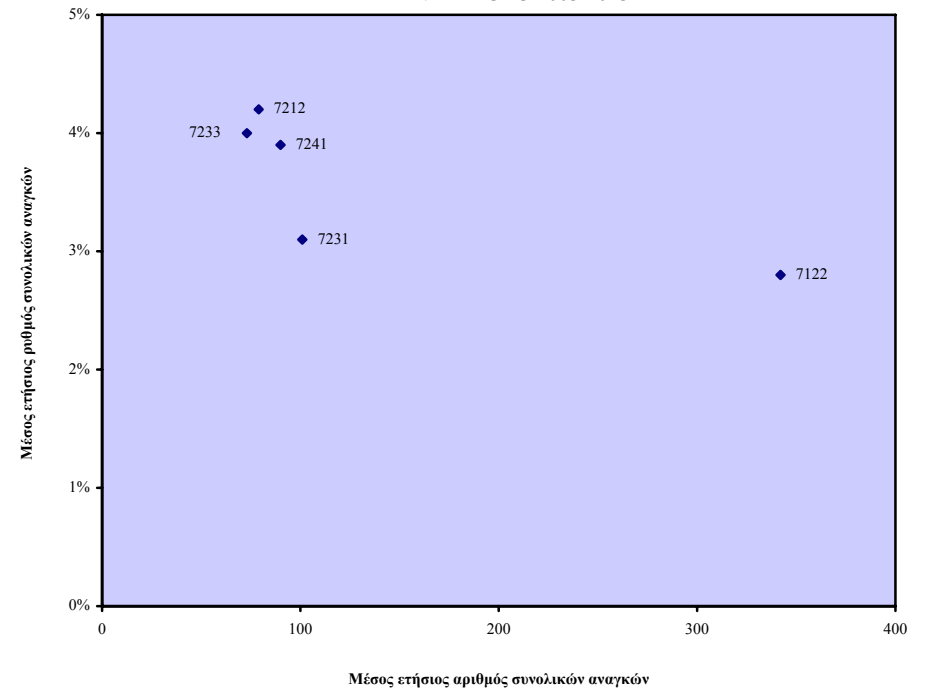
ΣΧΕΔΙΑΓΡΑΜΜΑ 14
ΤΑ 10 ΕΠΑΓΓΕΛΜΑΤΑ ΤΕΧΝΙΤΩΝ ΜΕ ΤΙΣ ΜΕΓΑΛΥΤΕΡΕΣ ΜΕΣΕΣ ΕΤΗΣΙΕΣ ΣΥΝΟΛΙΚΕΣ ΑΝΑΓΚΕΣ ΑΠΑΣΧΟΛΗΣΗΣ ΤΗΝ ΠΕΡΙΟΔΟ 2005-2015



ΤΑ ΕΠΑΓΓΕΛΜΑΤΑ ΤΕΧΝΙΤΩΝ ΜΕ ΤΙΣ ΚΑΛΥΤΕΡΕΣ ΠΡΟΟΠΤΙΚΕΣ ΑΠΑΣΧΟΛΗΣΗΣ

Ανάμεσα στα επαγγέλματα των Τεχνιτών που θα εμφανίσουν τις καλύτερες προοπτικές απασχόλησης, **4** περιλαμβάνονται στην κατηγορία των **Τεχνιτών μετάλλου και μηχανημάτων** και **1** στην κατηγορία των **Μεταλλωρύχων, λατόμων και τεχνιτών οικοδομών**.

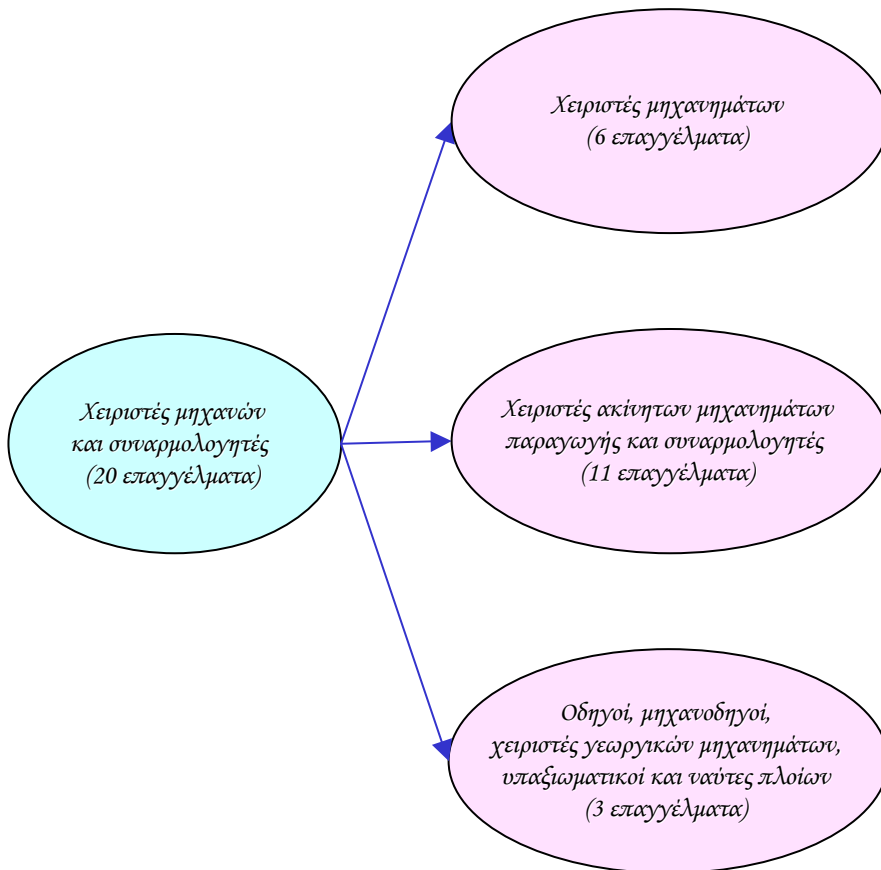
ΣΧΕΔΙΑΓΡΑΜΜΑ 15
ΤΑ ΕΠΑΓΓΕΛΜΑΤΑ ΤΕΧΝΙΤΩΝ ΜΕ ΤΙΣ ΚΑΛΥΤΕΡΕΣ ΠΡΟΟΠΤΙΚΕΣ ΑΠΑΣΧΟΛΗΣΗΣ ΤΗΝ ΠΕΡΙΟΔΟ 2005-2015



7122: Οικοδόμοι **7212:** Συγκολλητές και κόπτες μετάλλου **7231:** Μηχανικοί και εφαρμοστές μηχανών αυτοκινήτων και μοτοσικλετών **7233:** Μηχανικοί, εφαρμοστές, εγκαταστάτες και λιπαντές μηχανημάτων στη γεωργία, μεταλλεία, μεταποίηση και κατασκευές **7241:** Ηλεκτρολόγοι, εφαρμοστές και επιδιορθωτές ηλεκτρικών μηχανών και συσκευών

**ΠΡΟΒΛΕΨΕΙΣ ΑΝΑΓΚΩΝ ΑΠΑΣΧΟΛΗΣΗΣ
ΣΤΟΥΣ ΧΕΙΡΙΣΤΕΣ ΜΗΧΑΝΩΝ ΚΑΙ ΣΥΝΑΡΜΟΛΟΓΗΤΕΣ**

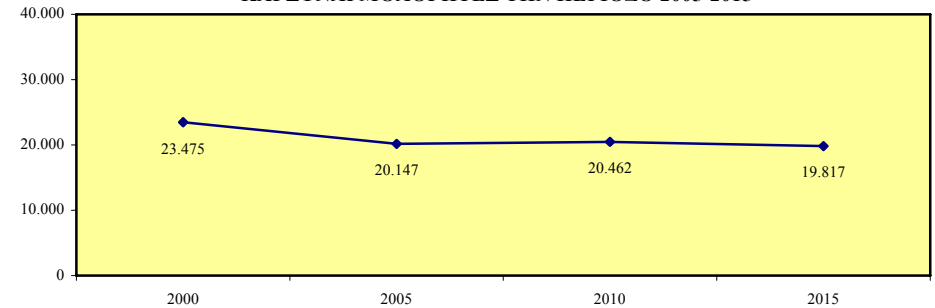
Οι προβλέψεις για τις ανάγκες απασχόλησης στους **Χειριστές μηχανών και συναρμολογητές** αναλύονται σε **20 επαγγέλματα** τα οποία αφορούν τις κατηγορίες των Χειριστών μηχανημάτων, των Χειριστών ακίνητων μηχανημάτων παραγωγής και συναρμολογητών καθώς και των Οδηγών, μηχανοδηγών, χειριστών γεωργικών μηχανημάτων, υπαξιωματικών και ναυτών πλοίων.



**ΠΡΟΒΛΕΨΕΙΣ ΑΠΑΣΧΟΛΗΣΗΣ
ΣΤΟΥΣ ΧΕΙΡΙΣΤΕΣ ΜΗΧΑΝΩΝ ΚΑΙ ΣΥΝΑΡΜΟΛΟΓΗΤΕΣ**

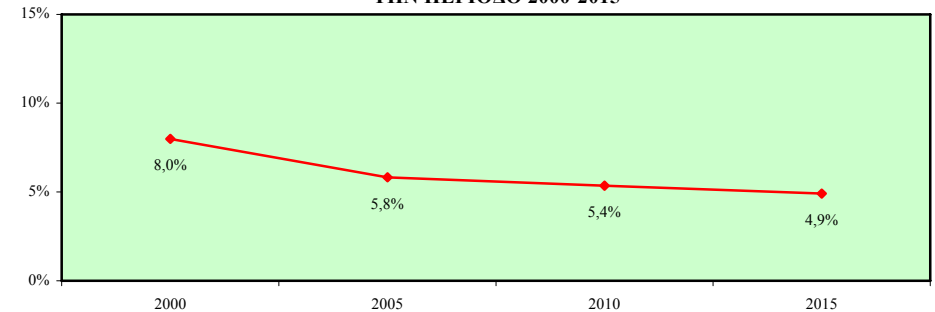
Οι απασχολούμενοι στους **Χειριστές μηχανών και συναρμολογητές** προβλέπεται να εμφανίσουν **πολύ μικρή πτώση στον αριθμό τους** την περίοδο **2005-2015**. Η απασχόληση το **2005** υπολογίζεται στα **20.147 άτομα** ενώ το **2015** θα κατέλθει στα **19.817 άτομα** σημειώνοντας **μείωση 1,6%**.

**ΣΧΕΔΙΑΓΡΑΜΜΑ 16
ΠΡΟΒΛΕΨΕΙΣ ΑΠΑΣΧΟΛΗΣΗΣ ΣΤΟΥΣ ΧΕΙΡΙΣΤΕΣ ΜΗΧΑΝΩΝ
ΚΑΙ ΣΥΝΑΡΜΟΛΟΓΗΤΕΣ ΤΗΝ ΠΕΡΙΟΔΟ 2005-2015**



Αισθητή πτώση προβλέπεται να εμφανιστεί και στο **μερίδιο των Χειριστών μηχανών και συναρμολογητών**. Το **2005** εκτιμάται ότι θα αποτελούν το **5,8%** των απασχολουμένων και το **2015** το **4,9%**.

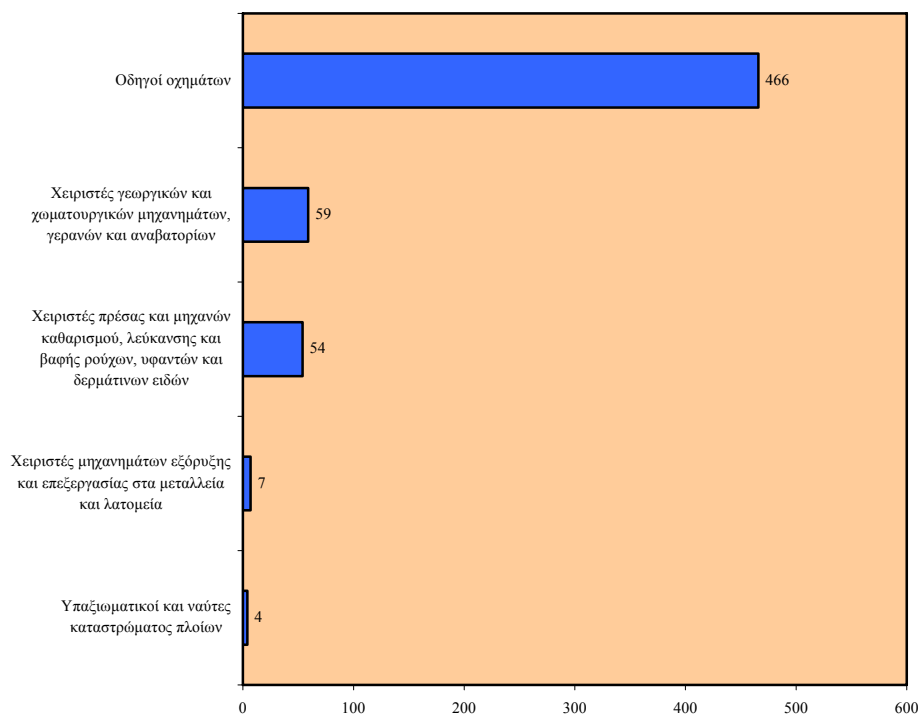
**ΣΧΕΔΙΑΓΡΑΜΜΑ 17
ΜΕΡΙΔΙΟ ΑΠΑΣΧΟΛΟΥΜΕΝΩΝ ΧΕΙΡΙΣΤΩΝ ΜΗΧΑΝΩΝ ΚΑΙ
ΣΥΝΑΡΜΟΛΟΓΗΤΩΝ ΣΤΟ ΣΥΝΟΛΟ ΤΗΣ ΑΠΑΣΧΟΛΗΣΗΣ
ΤΗΝ ΠΕΡΙΟΔΟ 2000-2015**



ΤΑ 5 ΕΠΑΓΓΕΛΜΑΤΑ ΧΕΙΡΙΣΤΩΝ ΜΗΧΑΝΩΝ ΚΑΙ ΣΥΝΑΡΜΟΛΟΓΗΤΩΝ ΜΕ ΤΙΣ ΜΕΓΑΛΥΤΕΡΕΣ ΑΝΑΓΚΕΣ ΑΠΑΣΧΟΛΗΣΗΣ

Οι σημαντικότερες με πολύ μεγάλη διαφορά ετήσιες συνολικές ανάγκες απασχόλησης προβλέπεται ότι θα παρατηρηθούν στους **Οδηγούς οχημάτων** κατά την περίοδο **2005-2015**. Ακολουθούν οι Χειριστές γεωργικών και χωματουργικών μηχανημάτων, γερανών και αναβατορίων καθώς και οι Χειριστές πρέσας και μηχανών καθαρισμού, λεύκανσης και βαφής ρούχων, υφαντών και δερμάτινων ειδών.

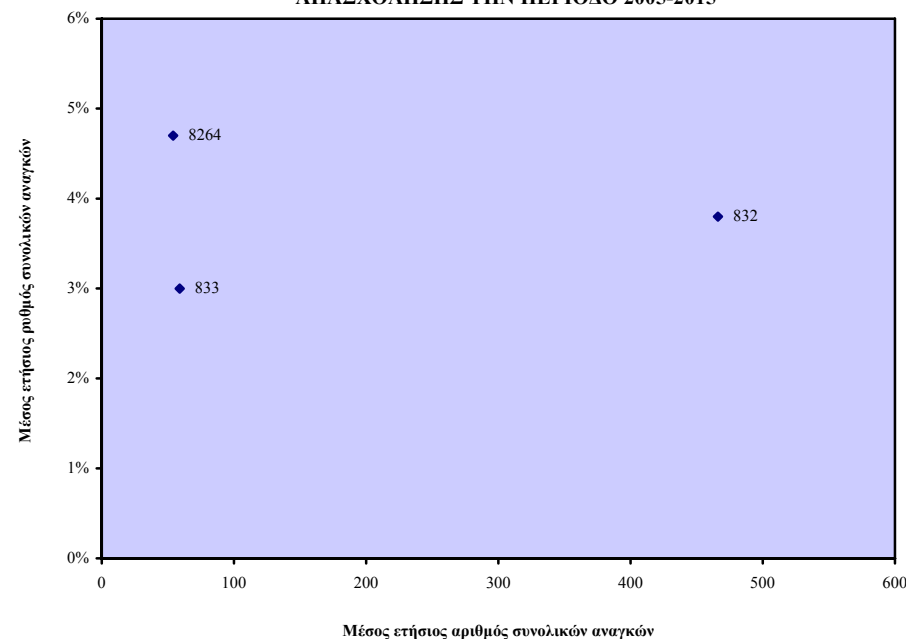
ΣΧΕΔΙΑΓΡΑΜΜΑ 18
ΤΑ 5 ΕΠΑΓΓΕΛΜΑΤΑ ΧΕΙΡΙΣΤΩΝ ΜΗΧΑΝΩΝ ΚΑΙ ΣΥΝΑΡΜΟΛΟΓΗΤΩΝ ΜΕ ΤΙΣ ΜΕΓΑΛΥΤΕΡΕΣ ΜΕΣΕΣ ΕΤΗΣΙΕΣ ΣΥΝΟΛΙΚΕΣ ΑΝΑΓΚΕΣ ΑΠΑΣΧΟΛΗΣΗΣ ΤΗΝ ΠΕΡΙΟΔΟ 2005-2015



ΤΑ ΕΠΑΓΓΕΛΜΑΤΑ ΧΕΙΡΙΣΤΩΝ ΜΗΧΑΝΩΝ ΚΑΙ ΣΥΝΑΡΜΟΛΟΓΗΤΩΝ ΜΕ ΤΙΣ ΚΑΛΥΤΕΡΕΣ ΠΡΟΟΠΤΙΚΕΣ ΑΠΑΣΧΟΛΗΣΗΣ

Ανάμεσα στα επαγγέλματα των Χειριστών μηχανών και συναρμολογητών τα οποία θα παρουσιάσουν τις καλύτερες προοπτικές απασχόλησης, **2** περιλαμβάνονται στην κατηγορία των **Οδηγών, μηχανοδηγών, χειριστών γεωργικών μηχανημάτων, υπαξιωματικών και ναυτών πλοίων** και **1** στην κατηγορία των **Χειριστών ακίνητων μηχανημάτων παραγωγής και συναρμολογητών**.

ΣΧΕΔΙΑΓΡΑΜΜΑ 19
ΤΑ ΕΠΑΓΓΕΛΜΑΤΑ ΧΕΙΡΙΣΤΩΝ ΜΗΧΑΝΩΝ ΚΑΙ ΣΥΝΑΡΜΟΛΟΓΗΤΩΝ ΜΕ ΤΙΣ ΚΑΛΥΤΕΡΕΣ ΠΡΟΟΠΤΙΚΕΣ ΑΠΑΣΧΟΛΗΣΗΣ ΤΗΝ ΠΕΡΙΟΔΟ 2005-2015

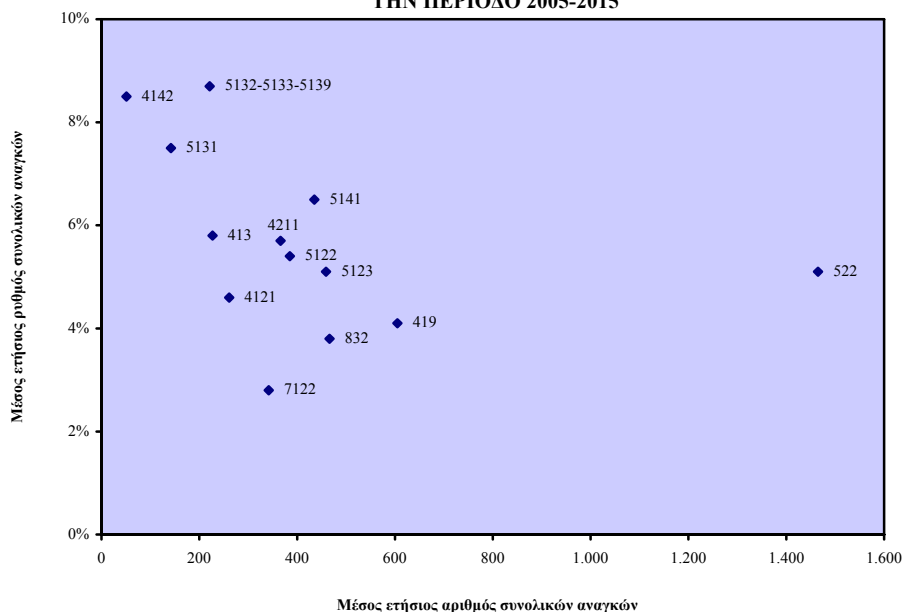


8264: Χειριστές πρέσας και μηχανών καθαρισμού, λεύκανσης και βαφής ρούχων, υφαντών και δερμάτινων ειδών **832:** Οδηγοί οχημάτων **833:** Χειριστές γεωργικών και χωματουργικών μηχανημάτων, γερανών και αναβατορίων

ΤΑ ΕΠΑΓΓΕΛΜΑΤΑ ΜΕΣΟΥ ΕΠΙΠΕΔΟΥ ΜΕ ΤΙΣ ΚΑΛΥΤΕΡΕΣ ΠΡΟΟΠΤΙΚΕΣ ΑΠΑΣΧΟΛΗΣΗΣ

Από τα επαγγέλματα μέσου επιπέδου που θα παρουσιάσουν τις **καλύτερες προοπτικές απασχόλησης** την περίοδο **2005-2015**, **6** ανήκουν στην κατηγορία των **Υπαλλήλων υπηρεσιών και πωλητών** και **5** στην κατηγορία των **Γραφέων, δακτυλογράφων και ταμιών**.

ΣΧΕΔΙΑΓΡΑΜΜΑ 20
ΤΑ ΕΠΑΓΓΕΛΜΑΤΑ ΜΕΣΟΥ ΕΠΙΠΕΔΟΥ ΜΕ
ΤΙΣ ΚΑΛΥΤΕΡΕΣ ΠΡΟΟΠΤΙΚΕΣ ΑΠΑΣΧΟΛΗΣΗΣ
ΤΗΝ ΠΕΡΙΟΔΟ 2005-2015



4121: Γραφείς λογιστηρίου **413:** Αποθηκάριοι και γραφείς μεταφορών και παραγωγής **4142:** Διανομείς και διαχωριστές ταχυδρομείου **419:** Άλλοι γραφείς (π.χ. τήρησης αρχείων προσωπικού, ερευνητριών, μητρώων) **4211:** Ταμίες λογιστηρίου και καταστημάτων **5122:** Μάγειροι **5123:** Σερβιτόροι και μπάρμαν **5131:** Βρεφοκόμοι και άλλοι φροντιστές παιδιών **5132-5133-5139:** Φροντιστές σε ιδρύματα και βοηθοί ιατρείου, προσωπικοί υπηρέτες σε οπίτια και υπάλληλοι παροχής προσωπικής φροντίδας μη αλλού τοποθετημένοι **5141:** Κομμώτριες, κουρβές, αισθητικοί και μανικουρίστρες **522:** Πωλητές και διαφημιστές εμπορευμάτων **7122:** Οικοδόμοι **832:** Οδηγοί οχημάτων