

ΔΙΑΧΡΟΝΙΚΕΣ ΤΑΣΕΙΣ ΔΕΙΚΤΩΝ ΑΝΘΡΩΠΙΝΟΥ ΔΥΝΑΜΙΚΟΥ ΣΤΗΝ ΚΥΠΡΟ 2012 - 2018

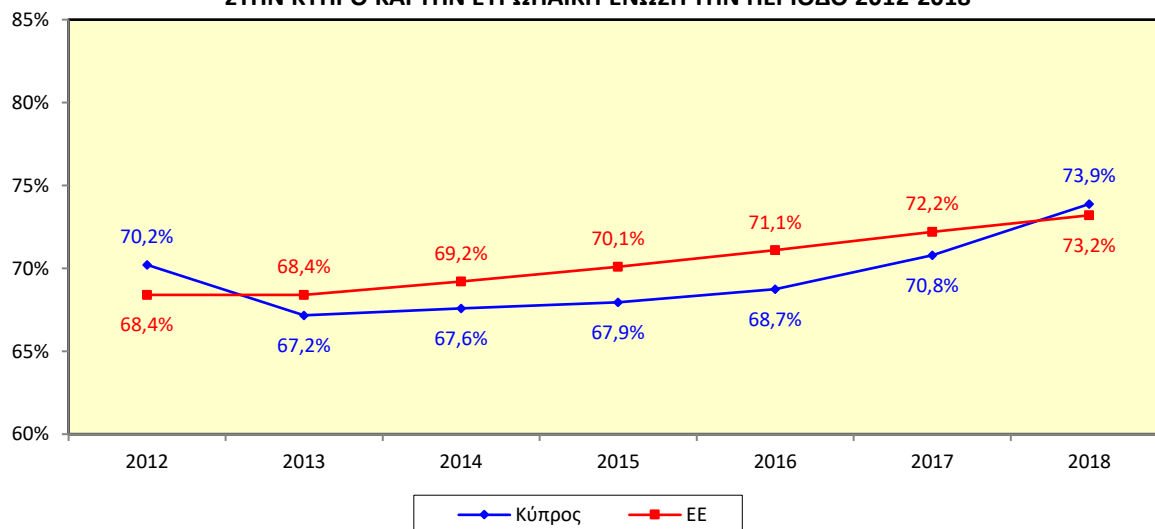
Ανάμεσα στις κεντρικές επιδιώξεις κάθε κράτους είναι η δημιουργία μιας σύγχρονης και ευέλικτης αγοράς εργασίας και ενός άρτια καταρτισμένου ανθρώπινου δυναμικού ικανού να ανταποκρίνεται αποτελεσματικά στις συνεχώς αυξανόμενες προκλήσεις και απαιτήσεις της οικονομίας. Σημαντικό εργαλείο για παρακολούθηση της υλοποίησης αυτής της επιδίωξης αποτελεί η συστηματική παρακολούθηση των διαχρονικών τάσεων στην αγορά εργασίας και στον τομέα της εκπαίδευσης και κατάρτισης.

Στο πλαίσιο αυτό, η ΑνΑΔ καθιέρωσε την περιοδική εκπόνηση της μελέτης «Διαχρονικές Τάσεις Δεικτών Ανθρώπινου Δυναμικού στην Κύπρο». Ο βασικός σκοπός της μελέτης είναι η ολοκληρωμένη ανάλυση και εξέταση των διαχρονικών τάσεων των δεικτών απασχόλησης και ανεργίας, των δεικτών συμμετοχής και προσφοράς στην αγορά εργασίας και των δεικτών συμμετοχής σε εκπαίδευση και κατάρτιση στην Κύπρο κατά την περίοδο 2012-2018.

A. Απασχόληση

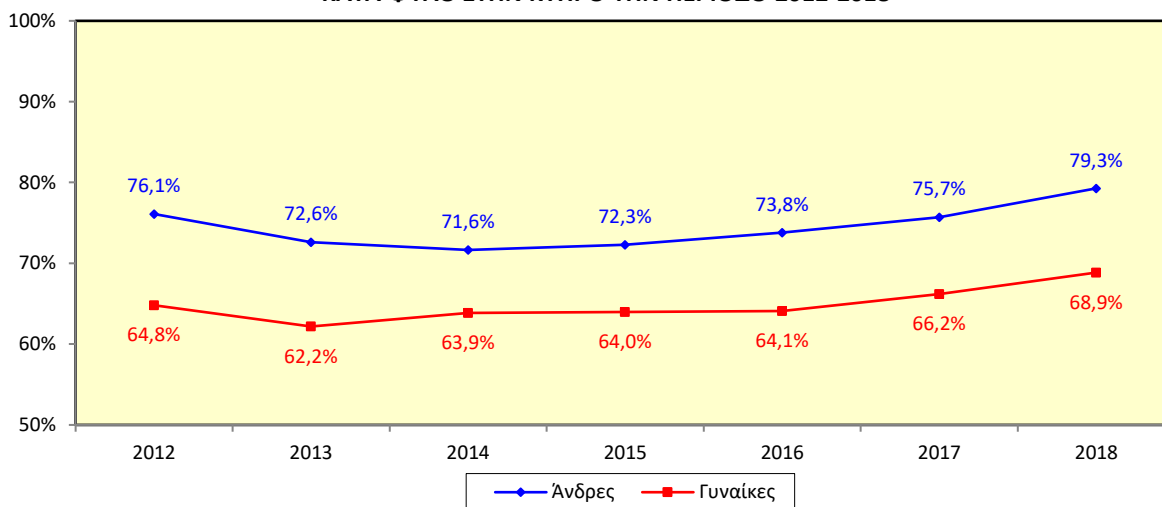
Η σταδιακή ανάκαμψη της κυπριακής οικονομίας μετά την πρόσφατη οικονομική κρίση επηρέασε πολύ θετικά το γενικό ποσοστό απασχόλησης πληθυσμού 20-64 χρονών με αποτέλεσμα το 2018 να ανέλθει για πρώτη φορά μετά από το 2012 πάνω από το αντίστοιχο ποσοστό στην Ευρωπαϊκή Ένωση. Η ευρεία ανάκαμψη από το 2014 επηρέασε θετικά όλους τους δείκτες απασχόλησης με τις μεγαλύτερες βελτιώσεις να παρουσιάζονται στους άνδρες, στα άτομα ηλικίας 55-64 χρονών καθώς και στα άτομα με εκπαίδευση μέχρι κατώτερη δευτεροβάθμια και μέχρι μεταλυκειακή μη τριτοβάθμια. Σημειώνεται ότι το ποσοστό απασχόλησης των γυναικών 20-64 χρονών στην Κύπρο εμφάνισε το 2018 την ψηλότερη καταγραμμένη επίδοση του (68,9%).

**ΓΕΝΙΚΟ ΠΟΣΟΣΤΟ ΑΠΑΣΧΟΛΗΣΗΣ ΠΛΗΘΥΣΜΟΥ 20-64 ΧΡΟΝΩΝ
ΣΤΗΝ ΚΥΠΡΟ ΚΑΙ ΤΗΝ ΕΥΡΩΠΑΪΚΗ ΕΝΩΣΗ ΤΗΝ ΠΕΡΙΟΔΟ 2012-2018**



Το ποσοστό απασχόλησης των ανδρών στην Κύπρο κυμαίνεται σε αισθητά ψηλότερα επίπεδα από το αντίστοιχο ποσοστό των γυναικών. Σημειώνεται όμως, ότι ενώ η διαφορά ανάμεσα στα ποσοστά αυτά το 2012 βρισκόταν στις +11,3 ποσοστιαίες μονάδες (μεγαλύτερη διαφορά περιόδου) το 2018 μειώθηκε στις +10,4 ποσοστιαίες μονάδες.

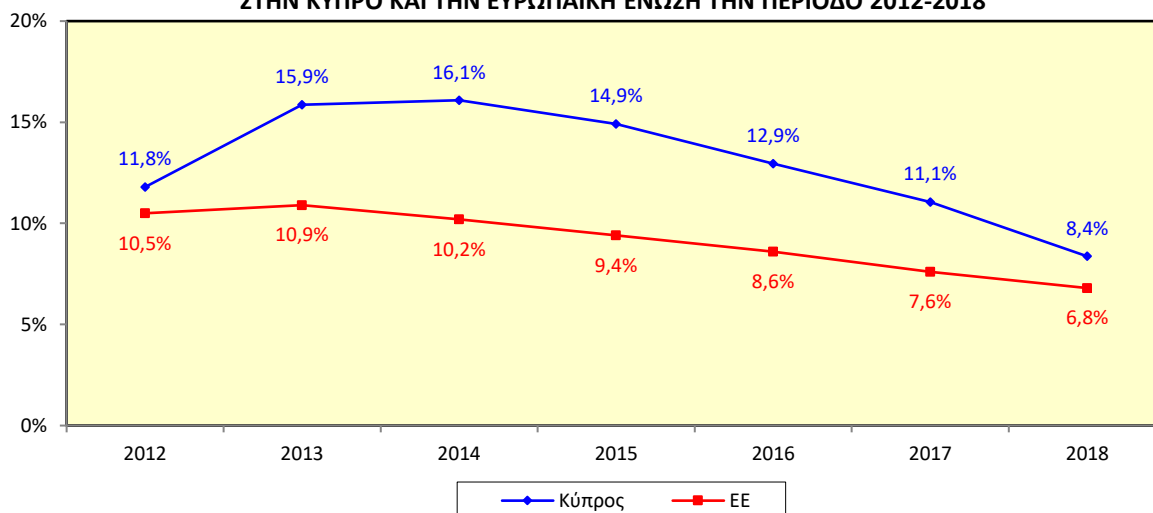
**ΠΟΣΟΣΤΟ ΑΠΑΣΧΟΛΗΣΗΣ ΠΛΗΘΥΣΜΟΥ 20-64 ΧΡΟΝΩΝ
ΚΑΤΑ ΦΥΛΟ ΣΤΗΝ ΚΥΠΡΟ ΤΗΝ ΠΕΡΙΟΔΟ 2012-2018**



B. Ανεργία

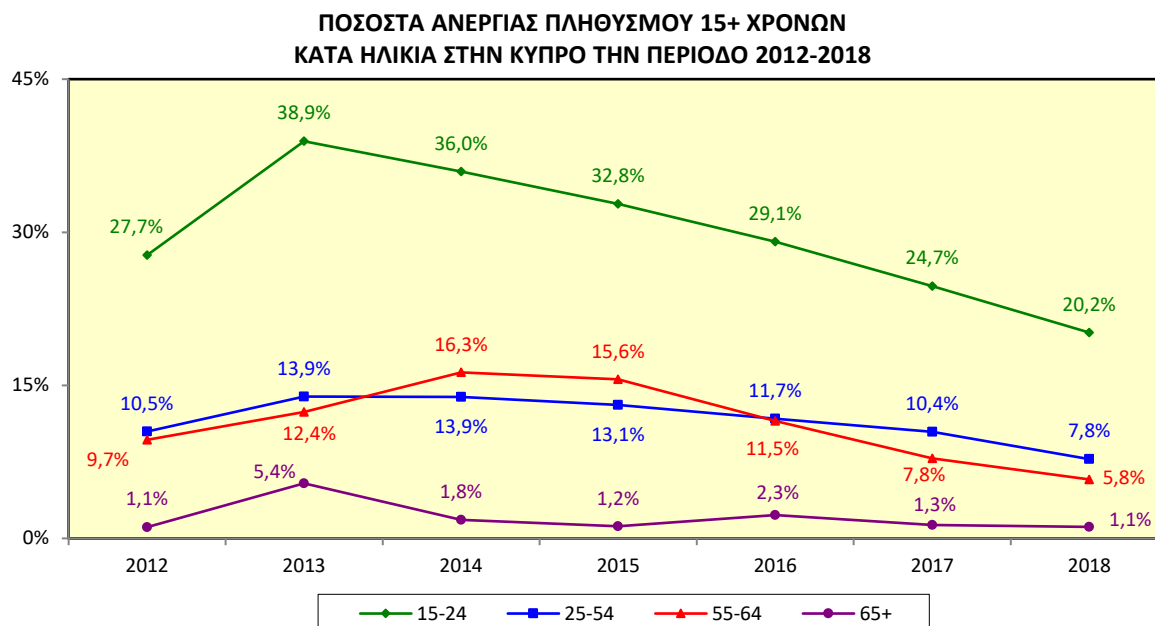
Το γενικό ποσοστό ανεργίας πληθυσμού 15+ χρονών στην Κύπρο παρουσίασε δραματική αύξηση από το 2012 μέχρι το 2014 ενώ στη συνέχεια, ως αποτέλεσμα της σημαντικής ανάκαμψης της οικονομίας, εμφάνισε αξιόλογη μείωση και κατήλθε στο 8,4% το 2018. Επισημαίνεται ότι το ποσοστό στην Κύπρο παρέμεινε καθόλη τη διάρκεια της περιόδου 2012-2018 σε ψηλότερα επίπεδα από το αντίστοιχο ποσοστό στην Ευρωπαϊκή Ένωση με τη διαφορά όμως να μειώνεται από +5,9 ποσοστιαίες μονάδες το 2014 (ψηλότερη τιμή περιόδου) σε +1,6 ποσοστιαίες μονάδες το 2018.

**ΓΕΝΙΚΟ ΠΟΣΟΣΤΟ ΑΝΕΡΓΙΑΣ ΠΛΗΘΥΣΜΟΥ 15+ ΧΡΟΝΩΝ
ΣΤΗΝ ΚΥΠΡΟ ΚΑΙ ΤΗΝ ΕΥΡΩΠΑΪΚΗ ΕΝΩΣΗ ΤΗΝ ΠΕΡΙΟΔΟ 2012-2018**



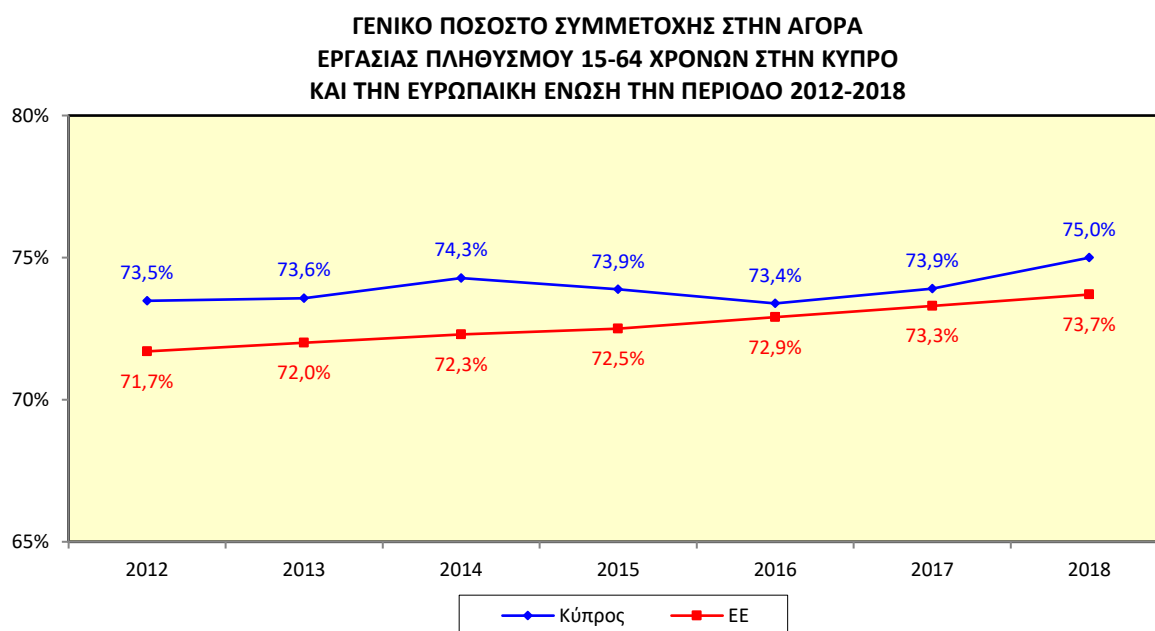
Η ανεργία το 2018 έπληξε περισσότερο τις γυναίκες (8,7%) συγκριτικά με τους άνδρες (8,0%) και τα νεαρά άτομα ηλικίας 15-24 χρονών (20,2%). Κατά επίπεδο εκπαίδευσης, τα μεγαλύτερα ποσοστά ανεργίας εντοπίζονται στα άτομα με εκπαίδευση μέχρι κατώτερη δευτεροβάθμια (9,6%) και μέχρι μεταλυκειακή μη τριτοβάθμια (8,8%). Σημειώνεται ωστόσο η πορεία αποκλιμάκωσης που παρατηρείται από το 2015. Οι μακροχρόνια άνεργοι, παρά τη σημαντική μείωση του αριθμού τους από το 2015, η οποία είναι ιδιαίτερα αισθητή το 2018, παραμένουν ακόμη σε ψηλά επίπεδα.

Τα νεαρά άτομα ηλικίας 15-24 χρονών παραμένουν η ηλικιακή ομάδα με το ψηλότερο με σημαντική διαφορά ποσοστό ανεργίας παρά τη σταδιακή αποκλιμάκωση του αριθμού τους, με περίπου 1 στους 5 νέους να είναι άνεργοι το 2018.



Γ. Συμμετοχή στην αγορά εργασίας

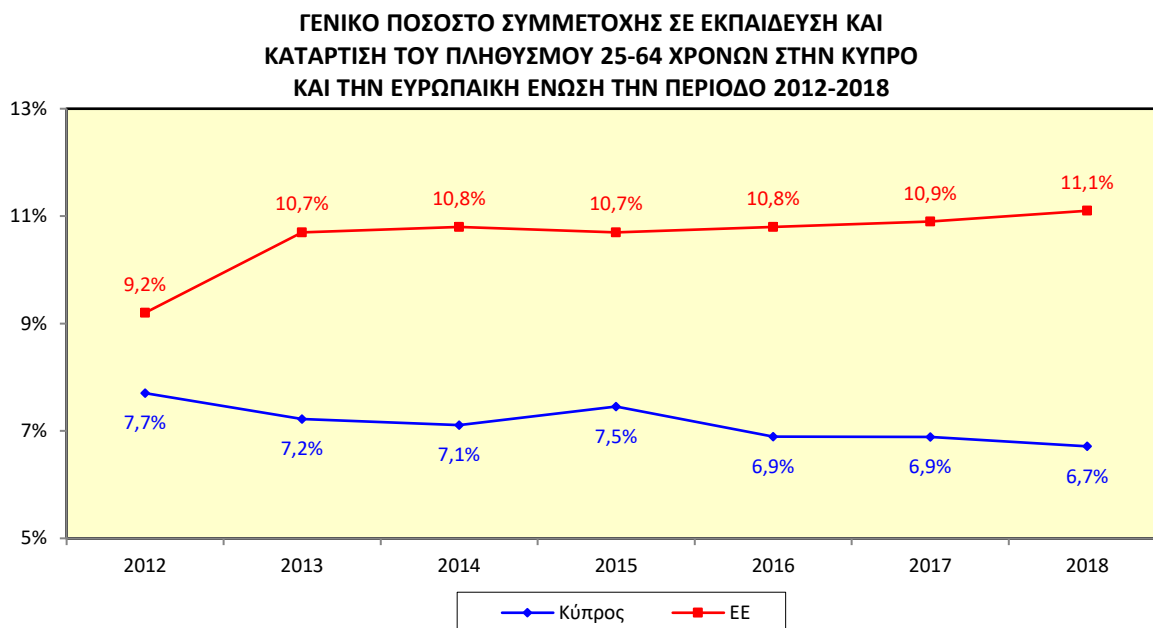
Το γενικό ποσοστό συμμετοχής στην αγορά εργασίας πληθυσμού 15-64 χρονών στην Κύπρο σημείωσε ελαφρά άνοδο το 2018, με μικρές αυξομειώσεις μέσα στην περίοδο 2012-2018 και κυμαίνεται σε ψηλότερα επίπεδα από το αντίστοιχο ποσοστό στην Ευρωπαϊκή Ένωση. Η διαφορά ανάμεσα στα ποσοστά στην Κύπρο και την Ευρωπαϊκή Ένωση σημείωσε μικρές διακυμάνσεις και από +1,8 ποσοστιαίες μονάδες που ήταν το 2012 κατήλθε στις +0,6 ποσοστιαίες μονάδες το 2017 και αυξήθηκε στις +1,3 ποσοστιαίες μονάδες το 2018.



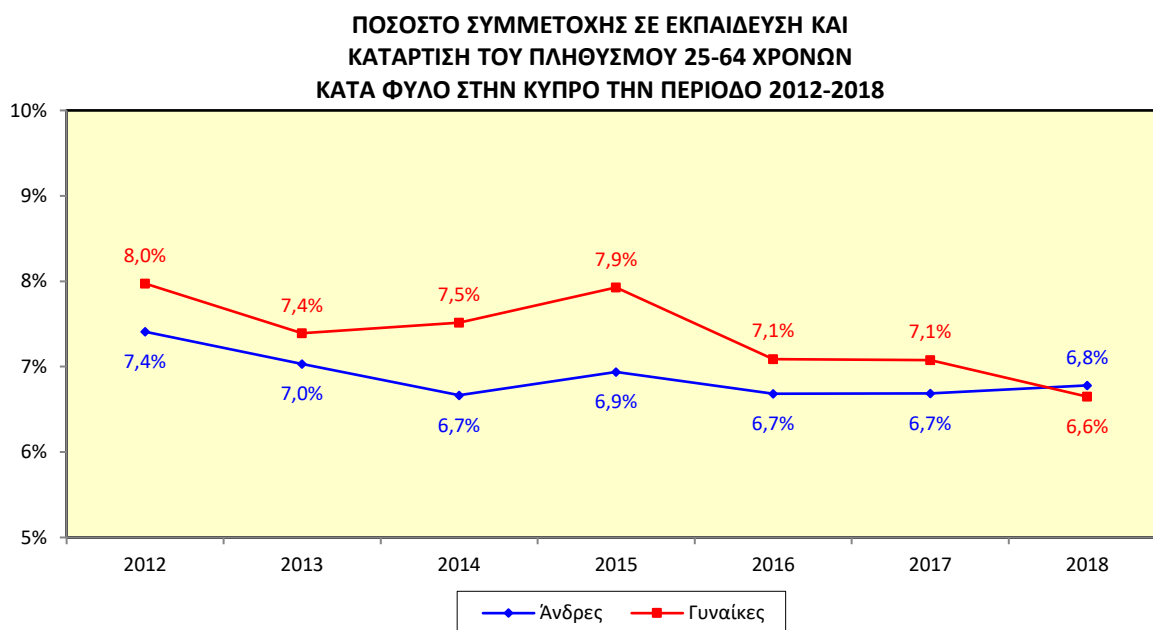
Το ποσοστό συμμετοχής στην αγορά εργασίας των ανδρών στην Κύπρο κυμαίνεται σε σημαντικά ψηλότερα επίπεδα από το αντίστοιχο ποσοστό των γυναικών. Σημειώνεται όμως, ότι ενώ η διαφορά ανάμεσα στα ποσοστά αυτά το 2012 βρισκόταν στις +13,8 ποσοστιαίες μονάδες (μεγαλύτερη διαφορά περιόδου) το 2018 μειώθηκε στις +9,5 ποσοστιαίες μονάδες.

Δ. Συμμετοχή σε εκπαίδευση και κατάρτιση

Το γενικό ποσοστό συμμετοχής σε εκπαίδευση και κατάρτιση του πληθυσμού 25-64 χρονών στην Κύπρο παρέμεινε σε χαμηλά επίπεδα το 2018 (6,7%) ανοίγοντας περισσότερο την ψαλίδα συγκριτικά με το αντίστοιχο ποσοστό στην Ευρωπαϊκή Ένωση.



Το ποσοστό συμμετοχής των γυναικών σε εκπαίδευση και κατάρτιση κυμαίνεται κατά κανόνα σε ψηλότερα επίπεδα από το αντίστοιχο ποσοστό συμμετοχής των ανδρών. Εξάιρεση αποτελεί το 2018 όπου το ποσοστό συμμετοχής των ανδρών ξεπέρασε κατά +0,2 ποσοστιαίες μονάδες το αντίστοιχο ποσοστό των γυναικών. Εντούτοις, τα ποσοστά συμμετοχής τόσο στους άνδρες όσο και στις γυναίκες κυμαίνονται σε χαμηλά επίπεδα συγκριτικά με την Ευρωπαϊκή Ένωση, με το άνοιγμα της ψαλίδας να παρουσιάζεται εντονότερα από το 2016 και μετά.



Σε χαμηλά επίπεδα κυμαίνεται η συμμετοχή σε εκπαίδευση και κατάρτιση των ανέργων και σε πολύ χαμηλά επίπεδα των απασχολουμένων στον πρωτογενή και δευτερογενή τομέα καθώς και στα επαγγέλματα κατώτερου και μέσου επιπέδου. Τέλος, σημειώνεται ότι το ποσοστό συμμετοχής μειώνεται όσο αυξάνεται η ηλικία των ατόμων.