

ΔΙΑΧΡΟΝΙΚΕΣ ΤΑΣΕΙΣ ΔΕΙΚΤΩΝ ΑΝΘΡΩΠΙΝΟΥ ΔΥΝΑΜΙΚΟΥ ΣΤΗΝ ΚΥΠΡΟ 2010 - 2016

Ανάμεσα στις κεντρικές επιδιώξεις κάθε κράτους είναι η δημιουργία μιας σύγχρονης και ευέλικτης αγοράς εργασίας και ενός άρτια καταρτισμένου ανθρώπινου δυναμικού ικανού να ανταποκρίνεται αποτελεσματικά στις συνεχώς αυξανόμενες προκλήσεις και απαιτήσεις της οικονομίας. **Σημαντικό εργαλείο** για παρακολούθηση της υλοποίησης αυτής της επιδίωξης αποτελεί η **συστηματική παρακολούθηση των διαχρονικών τάσεων στην αγορά εργασίας και στον τομέα της εκπαίδευσης και κατάρτισης**.

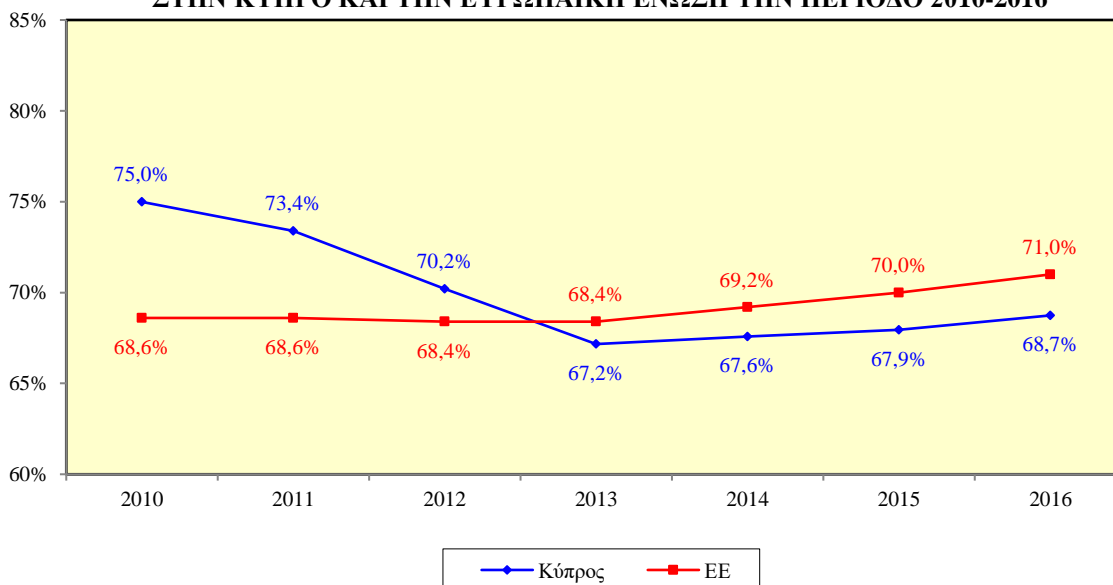
Στο πλαίσιο αυτό, η AvAD καθιέρωσε την περιοδική εκπόνηση της μελέτης «Διαχρονικές Τάσεις Δεικτών Ανθρώπινου Δυναμικού στην Κύπρο». Ο **βασικός σκοπός της μελέτης** είναι η ολοκληρωμένη ανάλυση και εξέταση των διαχρονικών τάσεων των δεικτών απασχόλησης και ανεργίας, των δεικτών συμμετοχής και προσφοράς στην αγορά εργασίας και των δεικτών συμμετοχής σε εκπαίδευση και κατάρτιση στην Κύπρο κατά την περίοδο 2010-2016.

Α. Απασχόληση

Το γενικό ποσοστό απασχόλησης πληθυσμού 20-64 χρονών, ως συνέπεια της πρόσφατης οικονομικής κρίσης, παρουσίασε μεγάλη μείωση και από το 2013 και μετά είναι μικρότερο από το αντίστοιχο ποσοστό στην Ευρωπαϊκή Ένωση. Τα **μεγαλύτερα προβλήματα** παρουσιάστηκαν στους **άνδρες**, στα **νεαρά άτομα ηλικίας 15-24 χρονών** καθώς και στα άτομα με **εκπαίδευση μέχρι κατώτερη δευτεροβάθμια και με εκπαίδευση μέχρι μεταλυκειακή μη τριτοβάθμια**.

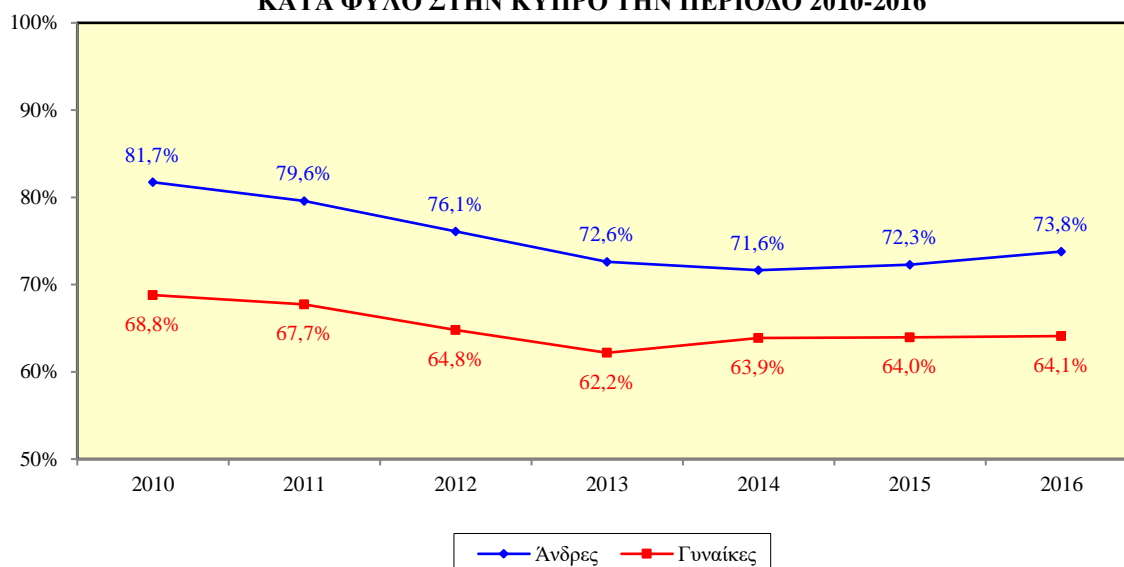
Σημειώνεται όμως η **συνεχής βελτίωση** του ποσοστού το οποίο από 67,2% το 2013 (χαμηλότερο ποσοστό περιόδου) αυξήθηκε στο **68,7% το 2016**, γεγονός που αντικατοπτρίζει τη σταδιακή ανάκαμψη της κυπριακής οικονομίας.

ΓΕΝΙΚΟ ΠΟΣΟΣΤΟ ΑΠΑΣΧΟΛΗΣΗΣ ΠΛΗΘΥΣΜΟΥ 20-64 ΧΡΟΝΩΝ
ΣΤΗΝ ΚΥΠΡΟ ΚΑΙ ΤΗΝ ΕΥΡΩΠΑΙΚΗ ΕΝΩΣΗ ΤΗΝ ΠΕΡΙΟΔΟ 2010-2016



Το ποσοστό απασχόλησης των ανδρών στην Κύπρο κυμαίνεται σε αισθητά ψηλότερα επίπεδα από το αντίστοιχο ποσοστό των γυναικών. Σημειώνεται όμως, ότι ενώ η διαφορά ανάμεσα στα ποσοστά αυτά το 2010 βρισκόταν στις +12,9 ποσοστιαίες μονάδες (μεγαλύτερη διαφορά περιόδου) το 2016 μειώθηκε σημαντικά στις +9,7 ποσοστιαίες μονάδες.

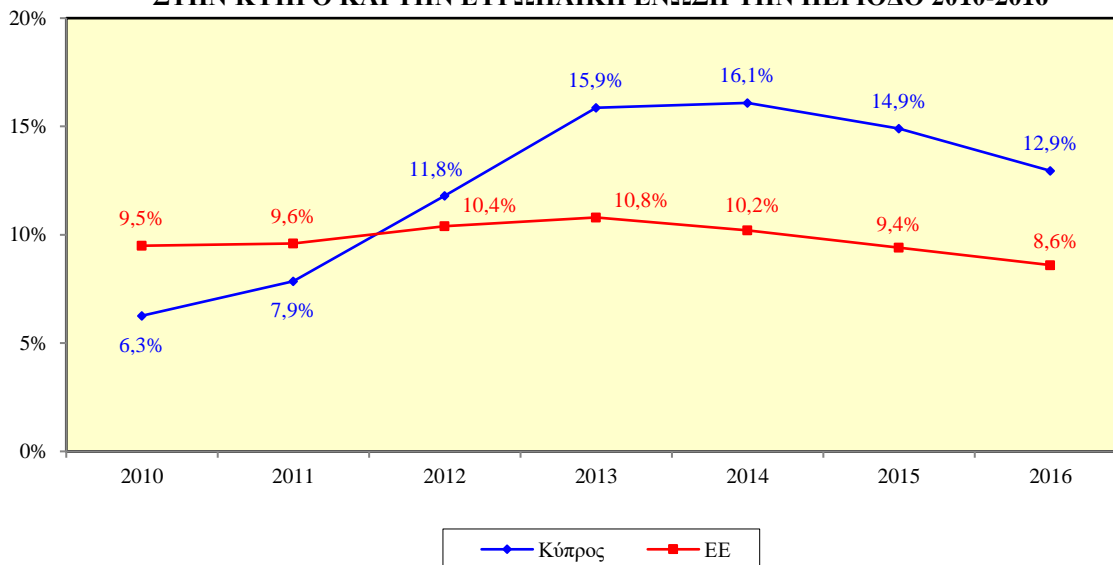
**ΠΟΣΟΣΤΟ ΑΠΑΣΧΟΛΗΣΗΣ ΠΛΗΘΥΣΜΟΥ 20-64 ΧΡΟΝΩΝ
ΚΑΤΑ ΦΥΛΟ ΣΤΗΝ ΚΥΠΡΟ ΤΗΝ ΠΕΡΙΟΔΟ 2010-2016**



B. Ανεργία

Το γενικό ποσοστό ανεργίας πληθυσμού 15+ χρονών στην Κύπρο παρουσίασε **δραματική αύξηση από το 2010 μέχρι το 2014** αφού υπερδιπλασιάστηκε ενώ στη συνέχεια, ως αποτέλεσμα της σημαντικής ανάκαμψης της οικονομίας, εμφάνισε **αξιόλογη μείωση και κατήλθε στο 12,9% το 2016**. Επισημαίνεται ότι από το 2012, το ποσοστό στην Κύπρο είναι μεγαλύτερο από το αντίστοιχο ποσοστό στην Ευρωπαϊκή Ένωση με τη διαφορά να βρίσκεται στην ψηλότερη τιμή της το 2014 (+5,9 ποσοστιαίες μονάδες) ενώ το 2016 η διαφορά αυτή μειώθηκε στις +4,3 ποσοστιαίες μονάδες.

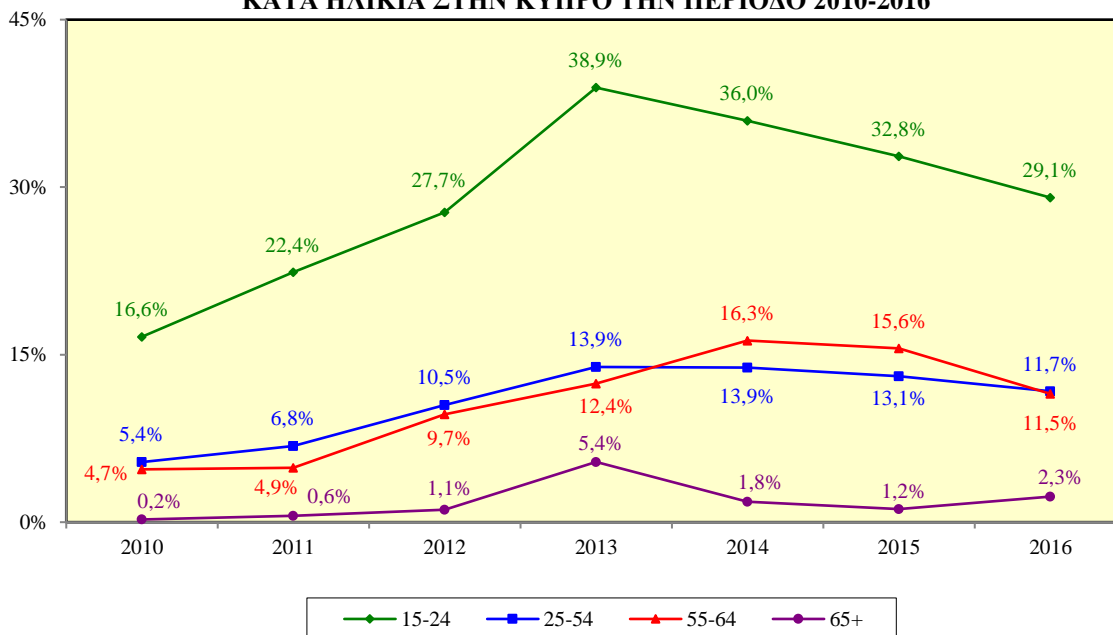
**ΓΕΝΙΚΟ ΠΟΣΟΣΤΟ ΑΝΕΡΓΙΑΣ ΠΛΗΘΥΣΜΟΥ 15+ ΧΡΟΝΩΝ
ΣΤΗΝ ΚΥΠΡΟ ΚΑΙ ΤΗΝ ΕΥΡΩΠΑΪΚΗ ΕΝΩΣΗ ΤΗΝ ΠΕΡΙΟΔΟ 2010-2016**



Η ανεργία **έπληξε** τόσο τους **άνδρες** όσο και τις **γυναίκες** και ήταν ιδιαίτερα έντονη στα **νεαρά άτομα** καθώς και στα άτομα με **εκπαίδευση μέχρι κατώτερη δευτεροβάθμια** αλλά και με **εκπαίδευση μέχρι μεταλυκειακή μη τριτοβάθμια**. Πρόσθετα, υπήρξε πολύ μεγάλη αύξηση στον αριθμό των **μακροχρόνια ανέργων** παρόλη τη μείωση που άρχισε να παρατηρείται από το 2015.

Παρόλο που η αύξηση της ανεργίας επηρέασε όλες τις ηλικιακές ομάδες, εντούτοις το **ψηλότερο με πολύ σημαντική διαφορά ποσοστό ανεργίας**, παρουσιάζεται στον **πληθυσμό 15-24 χρονών** (περίπου 1 στους 4 νέους είναι άνεργοι το 2016). Σημειώνεται η βελτίωση σε όλες σχεδόν τις ομάδες ηλικιών από το 2015.

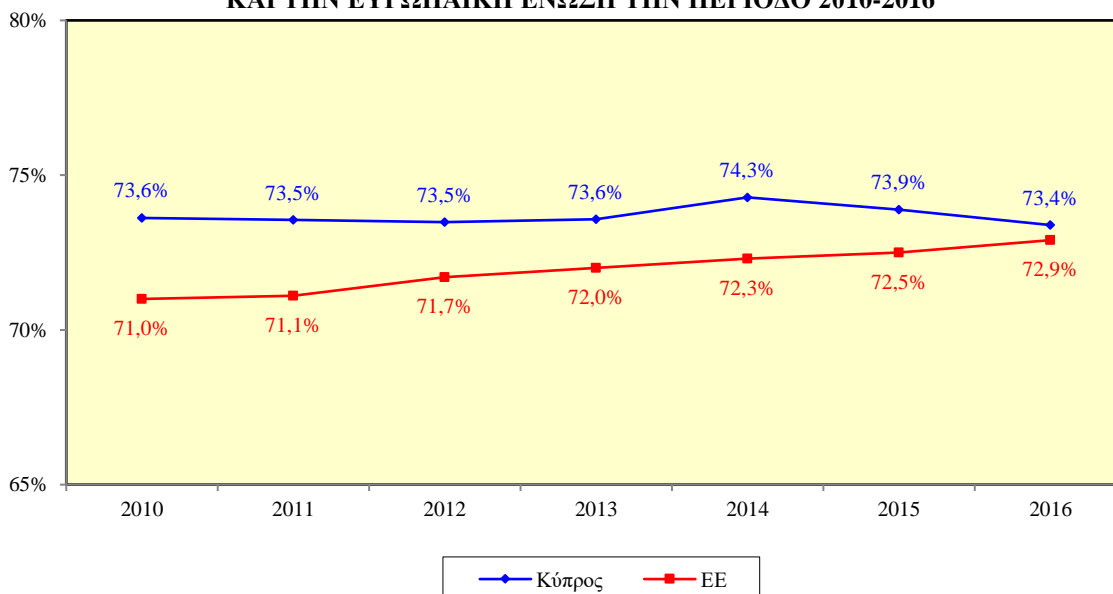
**ΠΟΣΟΣΤΑ ΑΝΕΡΓΙΑΣ ΠΛΗΘΥΣΜΟΥ 15+ ΧΡΟΝΩΝ
ΚΑΤΑ ΗΛΙΚΙΑ ΣΤΗΝ ΚΥΠΡΟ ΤΗΝ ΠΕΡΙΟΔΟ 2010-2016**



Γ. Συμμετοχή στην αγορά εργασίας

Το γενικό ποσοστό συμμετοχής στην αγορά εργασίας πληθυσμού 15-64 χρονών στην Κύπρο κυμάνθηκε στα **ίδια περίπου επίπεδα έχοντας μικρές αυξομειώσεις** την περίοδο 2010-2016 και είναι μεγαλύτερο από το αντίστοιχο ποσοστό στην Ευρωπαϊκή Ένωση. Επισημαίνεται ωστόσο ότι η διαφορά ανάμεσα στα ποσοστά αυτά **σμικρύνθηκε** από το 2010 (+2,6 ποσοστιαίες μονάδες) μέχρι το 2016 (+0,5 ποσοστιαίες μονάδες).

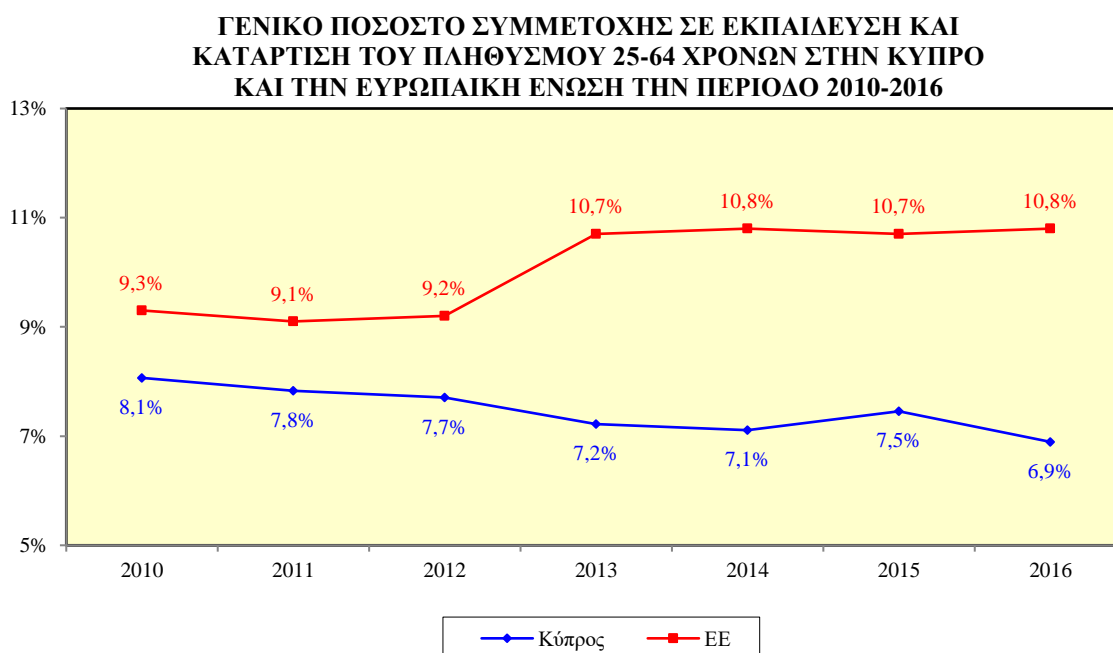
**ΓΕΝΙΚΟ ΠΟΣΟΣΤΟ ΣΥΜΜΕΤΟΧΗΣ ΣΤΗΝ ΑΓΟΡΑ
ΕΡΓΑΣΙΑΣ ΠΛΗΘΥΣΜΟΥ 15-64 ΧΡΟΝΩΝ ΣΤΗΝ ΚΥΠΡΟ
ΚΑΙ ΤΗΝ ΕΥΡΩΠΑΙΚΗ ΕΝΩΣΗ ΤΗΝ ΠΕΡΙΟΔΟ 2010-2016**



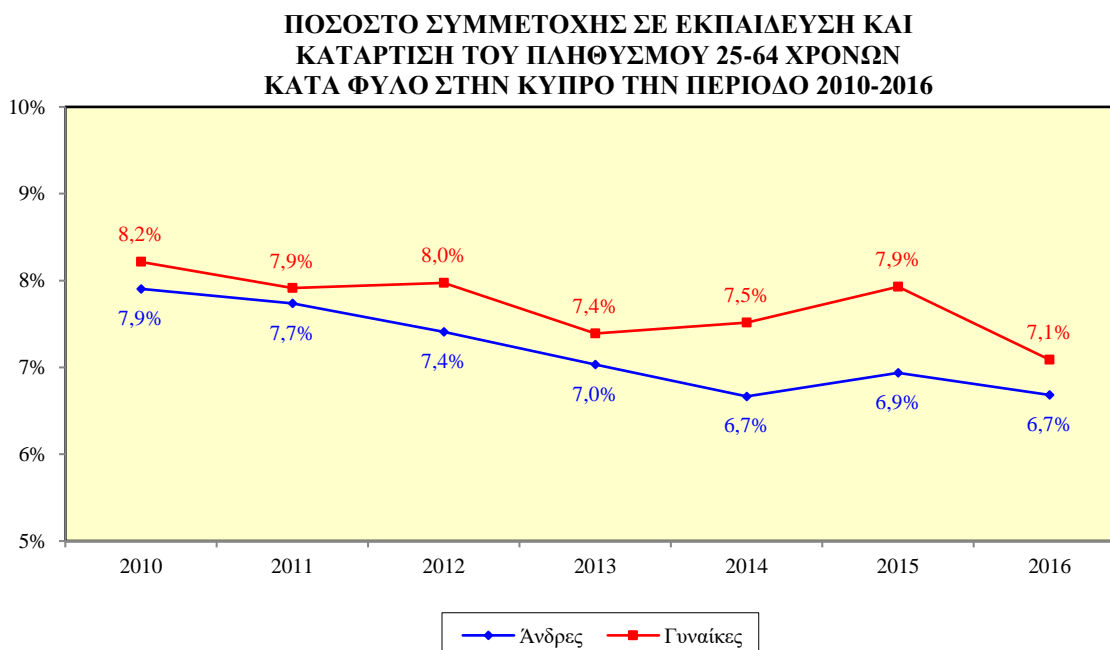
Το ποσοστό συμμετοχής στην αγορά εργασίας κατά το 2016 των **ανδρών (78,7%)** είναι πάνω από 10 ποσοστιαίες μονάδες μεγαλύτερο από το ποσοστό συμμετοχής των **γυναικών (68,5%)**.

Δ. Συμμετοχή σε εκπαίδευση και κατάρτιση

Το γενικό ποσοστό συμμετοχής σε εκπαίδευση και κατάρτιση του πληθυσμού 25-64 χρονών στην Κύπρο μειώθηκε στο 6,9% το 2016 ανοίγοντας περισσότερο την ψαλίδα συγκριτικά με το αντίστοιχο ποσοστό στην Ευρωπαϊκή Ένωση.



Οι γυναίκες συμμετέχουν σε μεγαλύτερο βαθμό σε εκπαίδευση και κατάρτιση από τους άνδρες με τη διαφορά όμως να συρρικνώνεται το 2016 (-0,4 ποσοστιαίες μονάδες) σε σχέση με το 2015 (-1,0 ποσοστιαία μονάδα). Τα ποσοστά συμμετοχής σε εκπαίδευση και κατάρτιση τόσο στους άνδρες όσο και στις γυναίκες κυμαίνονται σε χαμηλά επίπεδα συγκριτικά με την Ευρωπαϊκή Ένωση, με το άνοιγμα της ψαλίδας να παρουσιάζεται εντονότερα από το 2013 και μετά.



Σε χαμηλά επίπεδα κυμαίνεται η συμμετοχή σε εκπαίδευση και κατάρτιση των ανέργων και των αδρανών και σε πολύ χαμηλά επίπεδα των απασχολουμένων στον πρωτογενή και δευτερογενή τομέα καθώς και στα επαγγέλματα κατώτερου και μέσου επιπέδου. Τέλος, σημειώνεται ότι το ποσοστό συμμετοχής μειώνεται όσο αυξάνεται η ηλικία των ατόμων.