

ΔΕΙΚΤΕΣ ΣΥΜΜΕΤΟΧΗΣ ΣΕ ΔΡΑΣΤΗΡΙΟΤΗΤΕΣ ΤΗΣ ΑνΑΔ 2012-2018

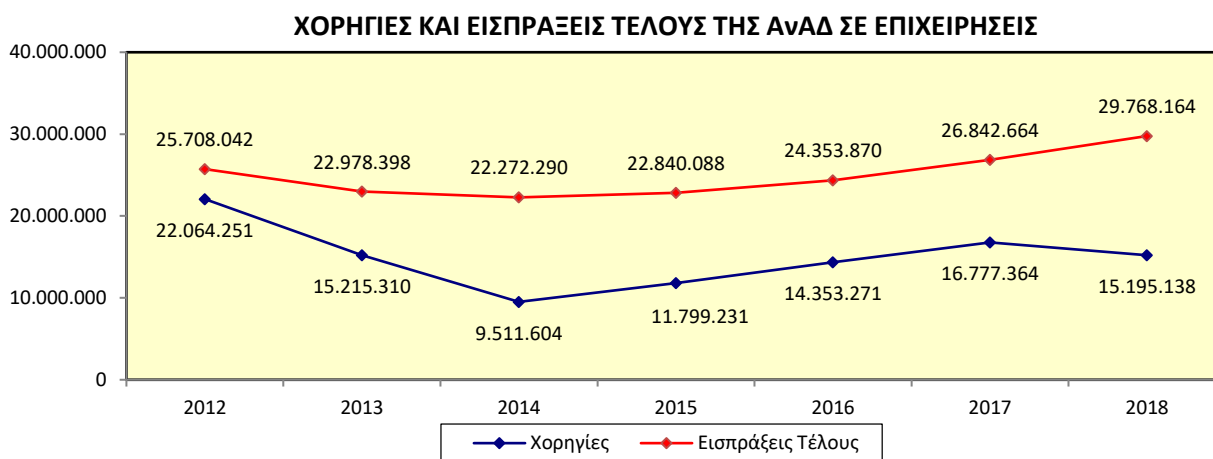
Η **αποτίμηση και αξιολόγηση των δραστηριοτήτων και δράσεων της καθώς και της προσφοράς της** προς την οικονομία και την κοινωνία της Κύπρου αποτελεί για την ΑνΑΔ δραστηριότητα μεγάλης σημασίας. Στόχος είναι η διαπίστωση τυχόν αδυναμιών και αποκλίσεων και η λήψη των κατάλληλων αποφάσεων πολιτικής και των ανάλογων διορθωτικών μέτρων με την παράλληλη εξυπηρέτηση της επιδίωξης για χρηστή διοίκηση και διαφάνεια.

Η ΑνΑΔ καθιέρωσε την περιοδική εκπόνηση της μελέτης «Δείκτες Συμμετοχής σε Δραστηριότητες της ΑνΑΔ». **Βασική επιδίωξη της μελέτης** είναι η ανάλυση των συμμετοχών στις δραστηριότητες της ΑνΑΔ κατά την περίοδο 2012–2018, αναφορικά με τον αριθμό των επιχειρήσεων που συμμετείχαν, τις δικαιούχες επιχειρήσεις που κατέβαλαν τέλος ανάπτυξης ανθρώπινου δυναμικού, το ύψος των χορηγιών κατάρτισης που δόθηκαν σε επιχειρήσεις, καθώς και το τέλος που κατέβαλαν οι επιχειρήσεις.

Διευκρινίζεται ότι στην ανάλυση περιλαμβάνονται τα Σχέδια στα οποία οι επιχειρήσεις λαμβάνουν χορηγίες για τη συμμετοχή απασχολούμενων τους και όχι όλα τα Σχέδια από τα οποία επωφελούνται, όπως είναι τα Σχέδια κατάρτισης και τοποθέτησης που απευθύνονται σε ανέργους.

A. Γενική Εικόνα Δεικτών Κάλυψης των Δραστηριοτήτων της ΑνΑΔ

Οι **χορηγίες της ΑνΑΔ σε επιχειρήσεις** παρουσίασαν **σημαντική μείωση κατά το 2018¹** σε σύγκριση με το 2017 και έφτασαν στα €15,2 εκ.² (-9,4%) ενώ οι **εισπράξεις τέλους ανάπτυξης ανθρώπινου δυναμικού** από επιχειρήσεις συνέχισαν την **ανοδική τους πορεία** και ανήλθαν στα €29,8 εκ. (+10,9%).

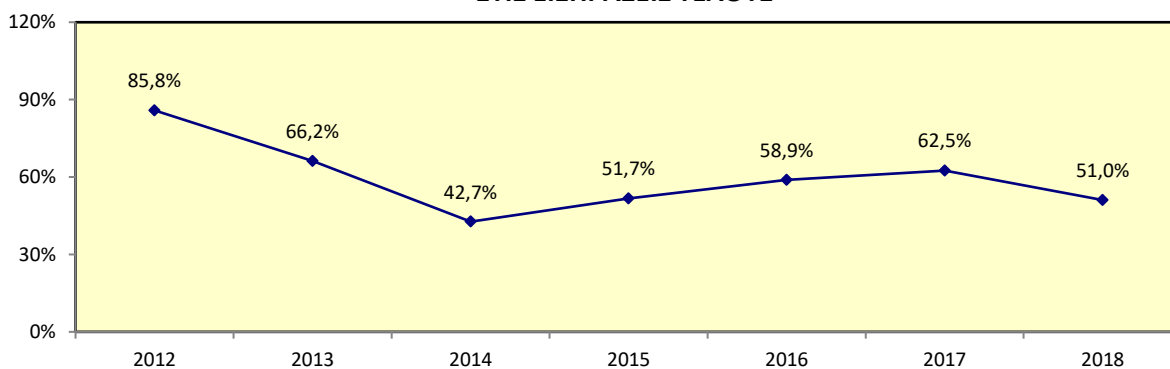


Ο **δείκτης ποσοστού κάλυψης χορηγιών της ΑνΑΔ στις εισπράξεις τέλους** προκύπτει με τη διαίρεση των χορηγιών με τις εισπράξεις τέλους. Το **2018**, ο δείκτης παρουσίασε **σημαντική μείωση** και έφτασε στο **51,0%** σε σύγκριση με 62,5% το 2017.

¹ Σημαντικά αυξημένος, συγκριτικά με το 2017, αριθμός αιτήσεων καταβολής χορηγήματος από επιχειρήσεις με αντίστοιχα σημαντικό ύψος χορηγιών βρισκόταν υπό εξέταση στο τέλος του 2018.

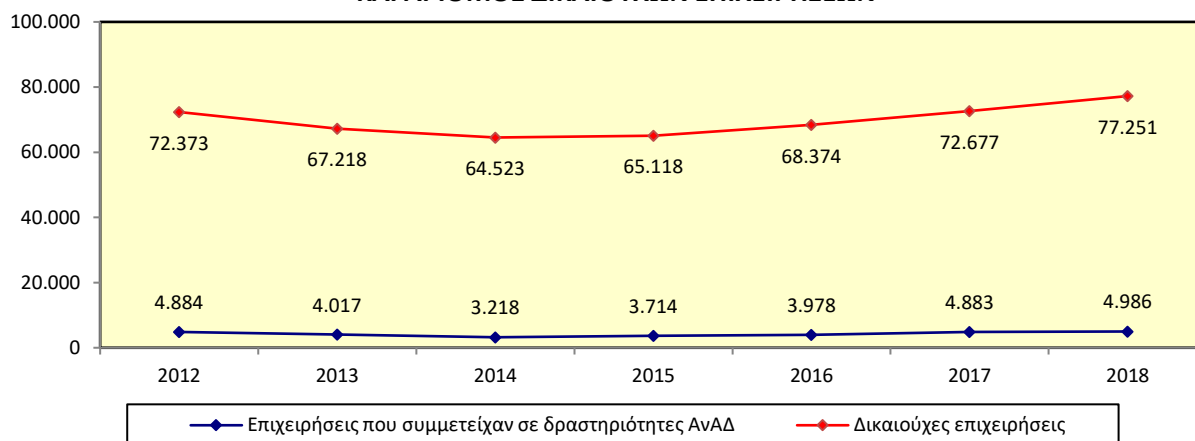
² Κατά το 2018 οι συνολικές δαπάνες της ΑνΑΔ για την ανάπτυξη του ανθρώπινου δυναμικού, περιλαμβανομένων των Σχεδίων για τους ανέργους, ανήλθαν στα €16.197.748. Έτσι οι χορηγίες σε επιχειρήσεις αντιστοιχούν στο 93,8% των συνολικών δαπανών.

**ΔΕΙΚΤΗΣ ΠΟΣΟΣΤΟΥ ΚΑΛΥΨΗΣ ΧΟΡΗΓΙΩΝ ΤΗΣ ΑνΑΔ
ΣΤΙΣ ΕΙΣΠΡΑΞΕΙΣ ΤΕΛΟΥΣ**



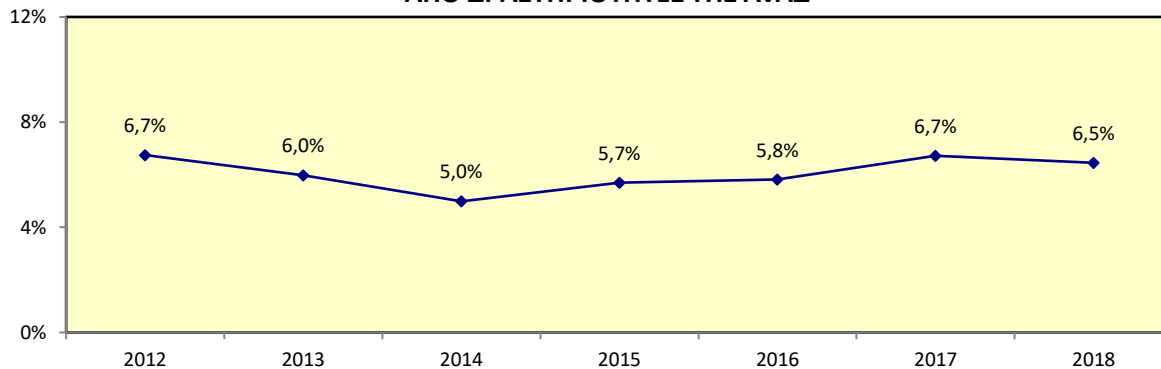
Το 2018, ο αριθμός των επιχειρήσεων που συμμετείχαν σε δραστηριότητες της ΑνΑΔ που παρέχουν χορηγίες στις επιχειρήσεις, παρουσίασε μικρή αύξηση και έφτασε στις **4.986** (+2,1% σε σύγκριση με το 2017), ενώ ο αριθμός των δικαιούχων επιχειρήσεων αυξήθηκε στις **77.251** επιχειρήσεις (+6,3% σε σύγκριση με το 2017).

**ΑΡΙΘΜΟΣ ΕΠΙΧΕΙΡΗΣΕΩΝ ΠΟΥ ΣΥΜΜΕΤΕΙΧΑΝ ΣΕ ΔΡΑΣΤΗΡΙΟΤΗΤΕΣ ΤΗΣ ΑνΑΔ
ΚΑΙ ΑΡΙΘΜΟΣ ΔΙΚΑΙΟΥΧΩΝ ΕΠΙΧΕΙΡΗΣΕΩΝ**



Ο δείκτης ποσοστού κάλυψης επιχειρήσεων από δραστηριότητες της ΑνΑΔ που παρέχουν χορηγίες στις επιχειρήσεις, υπολογίζεται με τη διαίρεση του αριθμού επιχειρήσεων που συμμετείχαν σε τέτοιες δραστηριότητες της ΑνΑΔ με τον αριθμό των δικαιούχων επιχειρήσεων. Το **2018**, ο δείκτης παρουσίασε πολύ μικρή μείωση και έφτασε στο **6,5%** σε σύγκριση με 6,7% το 2017.

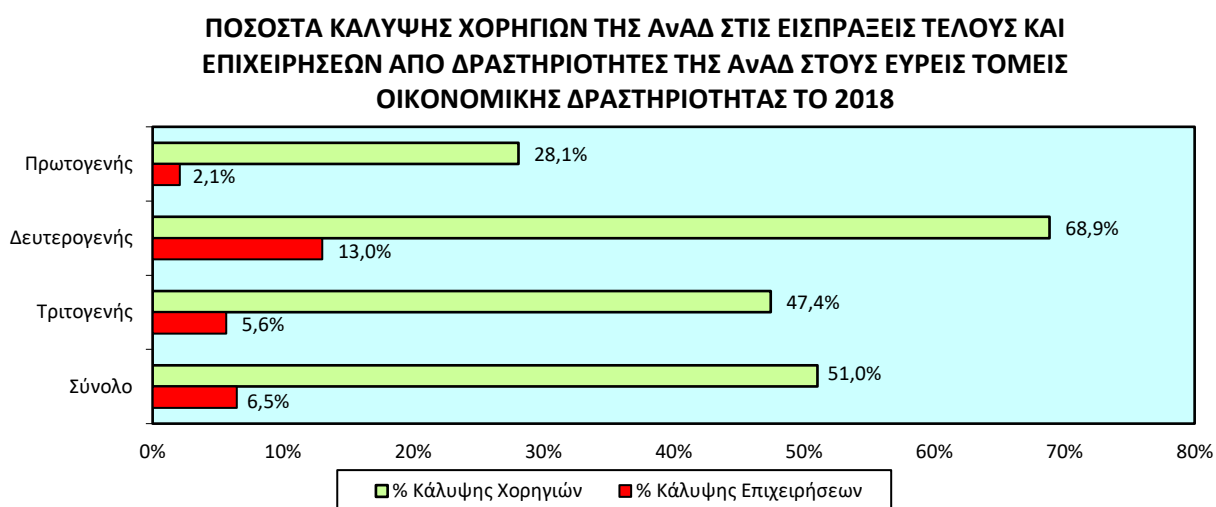
**ΔΕΙΚΤΗΣ ΠΟΣΟΣΤΟΥ ΚΑΛΥΨΗΣ ΕΠΙΧΕΙΡΗΣΕΩΝ
ΑΠΟ ΔΡΑΣΤΗΡΙΟΤΗΤΕΣ ΤΗΣ ΑνΑΔ**



Η εξέλιξη των πιο πάνω δεικτών αντικατοπτρίζει τη **συνειδητή μετακίνηση των προτεραιοτήτων και των πόρων της ΑνΑΔ**, τα έτη 2013 και 2014, προς δράσεις που στοχεύουν στην κατάρτιση και απόκτηση εργασιακής πείρας από τους ανέργους και βελτίωση της απασχολησιμότητας τους ενώ κατά την περίοδο 2015–2018 η ανάκαμψη της κυπριακής οικονομίας οδήγησε σε αυξήσεις των δεικτών κάλυψης τόσο χορηγιών όσο και επιχειρήσεων.

B. Δείκτες Κάλυψης κατά Τομέα Οικονομικής Δραστηριότητας το 2018

Το 2018, ο **δευτερογενής τομέας**³ είχε το μεγαλύτερο ποσοστό κάλυψης τόσο χορηγιών της ΑνΑΔ στις εισπράξεις τέλους όσο και επιχειρήσεων από δραστηριότητες της ΑνΑΔ (68,9% και 13,0% αντίστοιχα). Αντίθετα, ο **πρωτογενής τομέας**⁴ είχε τα χαμηλότερα ποσοστά (28,1% και 2,1% αντίστοιχα). Στον **τριογενή τομέα**⁵, το ποσοστό κάλυψης χορηγιών ήταν 47,4% και το ποσοστό κάλυψης επιχειρήσεων ήταν 5,6%.



Οι τομείς που είχαν το **μεγαλύτερο ποσοστό κάλυψης χορηγιών το 2018** ήταν οι **Επαγγελματικές, επιστημονικές και τεχνικές δραστηριότητες, η Μεταποίηση, οι Κατασκευές, τα Ξενοδοχεία και εστιατόρια και η Υγεία και κοινωνική μέριμνα**. Αντίστοιχα, οι τομείς με το **μεγαλύτερο ποσοστό κάλυψης επιχειρήσεων** ήταν τα **Ορυχεία και λατομεία, η Παροχή νερού, επεξεργασία λυμάτων και διαχείριση αποβλήτων, η Δημόσια διοίκηση και άμυνα και η Μεταποίηση**.

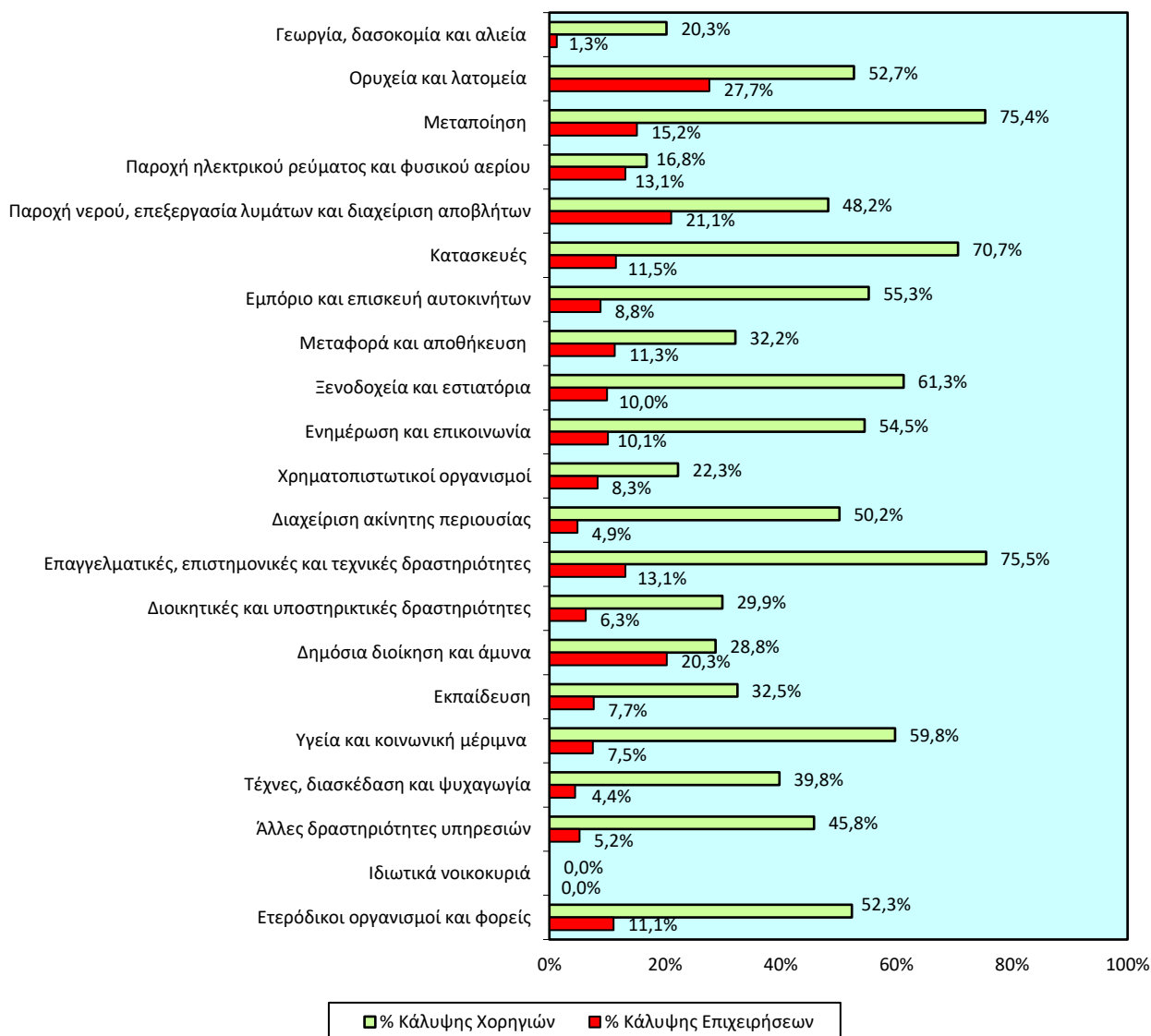
Με εξαίρεση τα Ιδιωτικά νοικοκυριά, οι **τομείς που παρουσιάζουν τους μικρότερους δείκτες ποσοστού κάλυψης επιχειρήσεων** είναι η **Γεωργία, δασοκομία και αλιεία, οι Τέχνες, διασκέδαση και ψυχαγωγία, η Διαχείριση ακίνητης περιουσίας και οι Άλλες δραστηριότητες υπηρεσιών**. Οι παράγοντες της χαμηλής συμμετοχής δυνατό να αφορούν τα χαρακτηριστικά των τομέων αυτών, όπως είναι το μικρό μέγεθος των επιχειρήσεων, τις δυσκολίες που έχουν στο να αποδεσμεύσουν προσωπικό, αλλά και την περιορισμένη παροχή προγραμμάτων κατάρτισης που να ανταποκρίνονται στις ανάγκες τους. Η **στοχευμένη παροχή δραστηριοτήτων κατάρτισης** λαμβάνοντας υπόψη τα **χαρακτηριστικά του κάθε τομέα**, σε συνδυασμό με την **κατάλληλη ενημέρωση** για τα διαθέσιμα προγράμματα, αποτελεί σημαντικό παράγοντα για **αύξηση της συμμετοχής** τους.

³ Ο **δευτερογενής τομέας** καλύπτει τους ακόλουθους τομείς: Μεταποίηση, Παροχή ηλεκτρικού ρεύματος και φυσικού αερίου, Παροχή νερού, επεξεργασία λυμάτων και διαχείριση αποβλήτων και Κατασκευές.

⁴ Ο **πρωτογενής τομέας** καλύπτει τους ακόλουθους τομείς: Γεωργία, δασοκομία και αλιεία και Ορυχεία και λατομεία.

⁵ Ο **τριογενής τομέας** καλύπτει τους ακόλουθους τομείς: Εμπόριο και επισκευή αυτοκινήτων, Μεταφορά και αποθήκευση, Ξενοδοχεία και εστιατόρια, Ενημέρωση και επικοινωνία, Χρηματοπιστωτικοί οργανισμοί, Διαχείριση ακίνητης περιουσίας, Επαγγελματικές, επιστημονικές και τεχνικές δραστηριότητες, Διοικητικές και υποστηρικτικές δραστηριότητες, Δημόσια διοίκηση και άμυνα, Εκπαίδευση, Υγεία και κοινωνική μέριμνα, Τέχνες, διασκέδαση και ψυχαγωγία, Άλλες δραστηριότητες υπηρεσιών, Ιδιωτικά νοικοκυριά και Ετερόδοκοι οργανισμοί και φορείς.

**ΠΟΣΟΣΤΑ ΚΑΛΥΨΗΣ ΧΟΡΗΓΙΩΝ ΤΗΣ ΑνΑΔ ΣΤΙΣ ΕΙΣΠΡΑΞΕΙΣ ΤΕΛΟΥΣ ΚΑΙ
ΕΠΙΧΕΙΡΗΣΕΩΝ ΑΠΟ ΔΡΑΣΤΗΡΙΟΤΗΤΕΣ ΤΗΣ ΑνΑΔ ΣΤΟΥΣ 21 ΚΥΡΙΟΥΣ ΤΟΜΕΙΣ
ΟΙΚΟΝΟΜΙΚΗΣ ΔΡΑΣΤΗΡΙΟΤΗΤΑΣ ΤΟ 2018**

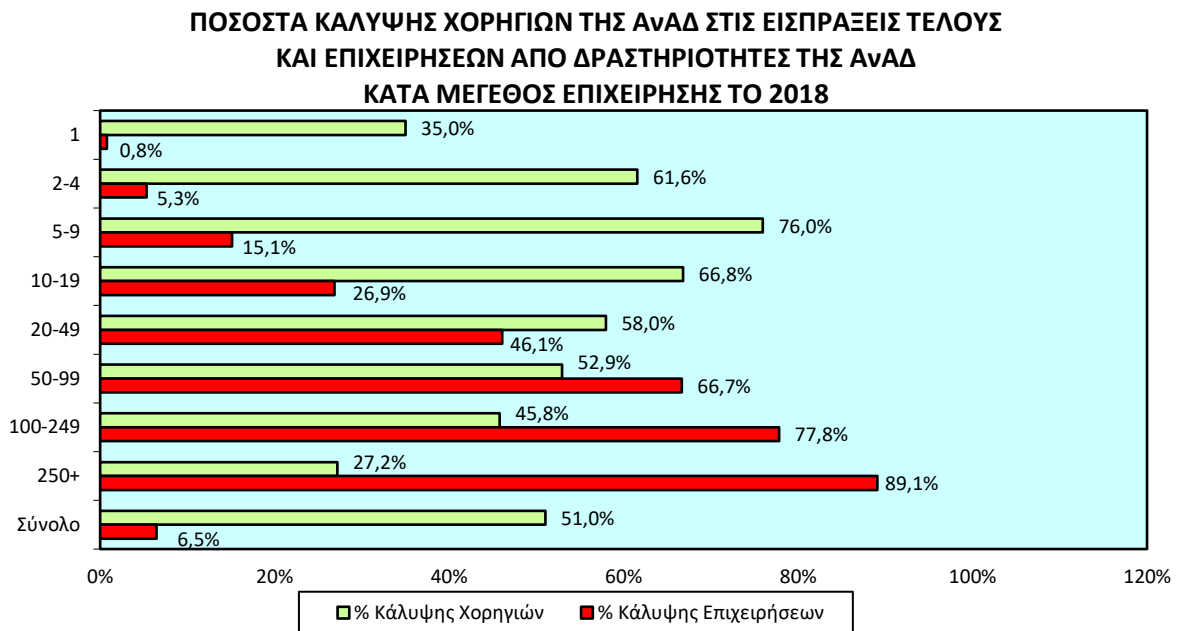


Γ. Δείκτες Κάλυψης κατά Μέγεθος Επιχείρησης το 2018

Παρόλο που η συμμετοχή των μικρών επιχειρήσεων σε δραστηριότητες της ΑνΑΔ είναι αρκετά περιορισμένη, εντούτοις αυτές οι επιχειρήσεις φαίνεται να επωφελούνται περισσότερο με ψηλότερα ποσοστά κάλυψης χορηγιών από τα υπόλοιπα μεγέθη επιχειρήσεων. Αυτό καταδεικνύει το σημαντικό όφελος που έχουν εκείνες οι μικρές επιχειρήσεις που αξιοποιούν τα Σχέδια της ΑνΑΔ.

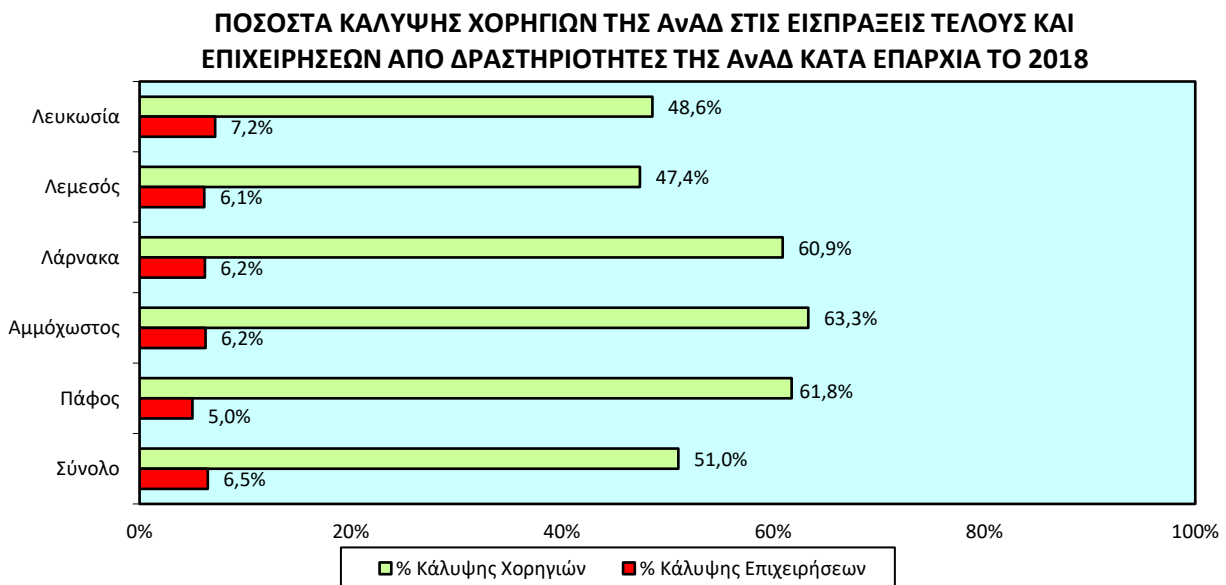
Η περιορισμένη συμμετοχή των μικρών επιχειρήσεων σε δραστηριότητες της ΑνΑΔ αναδεικνύει τα ιδιαίτερα προβλήματα που έχουν οι επιχειρήσεις αυτές εξαιτίας του μεγέθους τους. Η ελλιπής ενημέρωση, η αδυναμία οργάνωσης και εφαρμογής προγραμμάτων κατάρτισης, καθώς και η δυσκολία αποδέσμευσης προσωπικού είναι λόγοι που περιορίζουν τη συμμετοχή σε δραστηριότητες δια βίου μάθησης. Η αύξηση της συμμετοχής τους δυνατό να προκύψει μέσα από την παροχή προγραμμάτων τα οποία ανταποκρίνονται στις ανάγκες τους από πλευράς τόσο περιεχομένου όσο και μεθόδου παροχής της κατάρτισης. Ενδεικτικά αναφέρονται η αξιοποίηση ευέλικτων ρυθμίσεων (για παράδειγμα προγράμματα που συνδυάζουν την κατάρτιση με πρακτική καθοδήγηση στην επιχείρηση ή μάθηση σε ενότητες μικρής διάρκειας εκτός ωρών εργασίας), η προώθηση εναλλακτικών μορφών μάθησης με την αξιοποίηση των τεχνολογιών πληροφορίας και επικοινωνίας (για παράδειγμα η εξ αποστάσεως

ηλεκτρονική μάθηση (eLearning)), η ενημέρωση για τα διαθέσιμα προγράμματα και η διαφώτιση για τα οφέλη από τη συμμετοχή σε δράσεις δια βίου μάθησης.



Δ. Δείκτες Κάλυψης κατά Επαρχία το 2018

Τα μεγαλύτερα ποσοστά κάλυψης χορηγιών της ΑΝΑΔ στις εισπράξεις τέλους το 2018 σημειώθηκαν στην Αμμόχωστο (63,3%), στην Πάφο (61,8%) και στη Λάρνακα (60,9%). Η Λευκωσία, αν και είχε το ψηλότερο ποσοστό κάλυψης επιχειρήσεων (7,2%), εντούτοις είχε το δεύτερο χαμηλότερο ποσοστό κάλυψης χορηγιών (48,6%) μετά τη Λεμεσό (47,4%).



Η μελλοντική παραπέρα αύξηση της συμμετοχής επιχειρήσεων από όλες τις επαρχίες πέραν της Λευκωσίας σε δραστηριότητες της ΑΝΑΔ σχετίζεται με την παροχή προγραμμάτων κατάρτισης που να συμβαδίζουν με τα χαρακτηριστικά τους από πλευράς δραστηριοποίησης και μεγέθους. Η ενημέρωση για τα διαθέσιμα προγράμματα, αξιοποιώντας τα κατάλληλα κανάλια επικοινωνίας αποτελεί παράγοντα για περαιτέρω αύξηση της συμμετοχής τους ενώ σημαντικές είναι οι στοχευμένες δράσεις σε τομείς στους οποίους βασίζονται αυτές οι επαρχίες, όπως για παράδειγμα οι κατασκευές, ο τουρισμός και η ναυτιλία.